

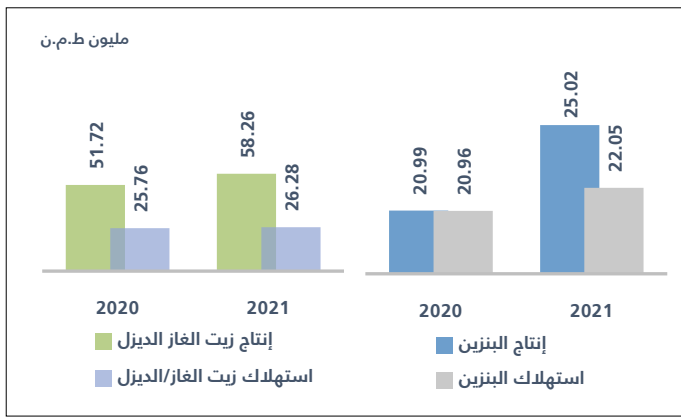
## ارتفاع احتياطي الغاز الطبيعي بنسبة 0.91% في عام 2021م

ارتفع احتياطي الغاز الطبيعي لعام 2021م بنسبة 0.91% عما كان عليه في عام 2020م، حيث بلغ 8,293 مليون طن مكافئ نפט (ط.م.ن) وهو ما يعادل 329,081 مليار قدم مكعب. كما بلغت كمية الإنتاج للغاز الطبيعي 126 مليون ط.م.ن وهو ما يعادل 4,928 مليار قدم مكعب مرتفعاً بنسبة 2.94% عما كان عليه في عام 2020م (شكل1).

### الإنتاج والاستهلاك المحلي من المشتقات النفطية

ارتفع إجمالي إنتاج الغازات البترولية المسالة لعام 2021م بنسبة 9.31% مقارنة بعام 2020م حيث بلغت كمية الإنتاج نحو 1.36 مليون ط.م.ن، فيما بلغ إجمالي الاستهلاك 1.65 مليون ط.م.ن بمعدل نمو بلغ 0.24%.  
أما فيما يتعلق بإنتاج البنزين فقد ارتفع بنسبة 19.19% حيث بلغ 25.02 مليون ط.م.ن عما كان عليه في عام 2020م، كما ارتفع استهلاك البنزين بنسبة 5.22% عما كان عليه في عام 2020م حيث بلغ 22.05 مليون ط.م.ن.  
كما شهد زيت الغاز/الديزل ارتفاعاً في كمية الإنتاج والاستهلاك، حيث بلغت كمية الإنتاج 58.26 مليون ط.م.ن، مرتفعاً بنسبة 12.64% مقارنة بعام 2020م، كما ارتفعت كمية الاستهلاك بنسبة 2.05% حيث بلغت 26.28 مليون ط.م.ن (شكل3).

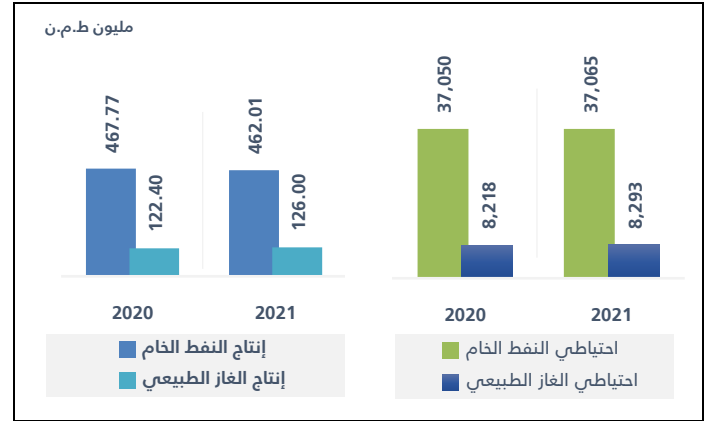
شكل 3. إنتاج واستهلاك المشتقات النفطية في المملكة



### النפט الخام في المملكة العربية السعودية

ارتفع احتياطي النفط الخام لعام 2021م بنسبة 0.04% مقارنة بعام 2020م، حيث بلغ 37,065 مليون ط.م.ن وهو ما يعادل 267,192 مليون برميل، بينما انخفض إنتاج النفط الخام بنسبة 1.23% حيث بلغ 462.01 مليون ط.م.ن وهو ما يعادل 3,331 مليون برميل، كما انخفضت صادرات النفط الخام في المملكة بنسبة 6.11% حيث بلغت كمية الصادرات 315.31 مليون ط.م.ن وهو ما يعادل 2,273 مليون برميل مقارنة بعام 2020م (شكل1).

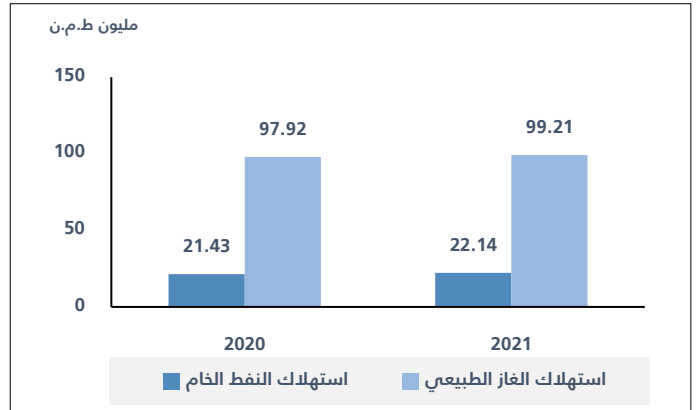
شكل 1. إنتاج واحتياطي النفط الخام والغاز الطبيعي في المملكة



### استهلاك النفط الخام والغاز الطبيعي

شهد إجمالي استهلاك النفط الخام في عام 2021م ارتفاعاً بنسبة 3.30% مقارنة بعام 2020م، حيث بلغت كمية الاستهلاك 22.14 مليون ط.م.ن وهو ما يعادل 160 مليون برميل (لا يشمل مصاصي التكرير المحلية).  
كما شهد إجمالي استهلاك الغاز الطبيعي ارتفاعاً بنسبة 1.32% مقارنة بعام 2020م، حيث بلغت الكمية المستهلكة 99.21 مليون ط.م.ن، وهو ما يعادل 3,894 مليار قدم مكعب (شكل2).

شكل 2. استهلاك النفط الخام والغاز الطبيعي في المملكة



### نصيب الفرد من استهلاك المشتقات النفطية

ارتفع نصيب الفرد من استهلاك الغازات البترولية المسالة من 79.68 لتراً للفرد في عام 2020م إلى 81.98 لتراً في عام 2021م.  
كما ارتفع نصيب الفرد من استهلاك البنزين من 755 لتراً في عام 2020م إلى 816 لتراً في عام 2021م، أي بمعدل نمو بلغت نسبته 8.08%.

جدول 1. أبرز مؤشرات إحصاءات البترول والغاز

المؤشرات	2020	2021
إنتاج النفط الخام	467.77	462.01
الاحتياطي من النفط الخام	37,050	37,065
استهلاك النفط الخام	21.43	22.14
صادرات النفط الخام	335.83	315.31
إنتاج الغاز الطبيعي	122.40	126.00
الاحتياطي من الغاز الطبيعي	8,218	8,293
استهلاك الغاز الطبيعي	97.92	99.21
إنتاج الغازات البترولية المسالة	1.24	1.36
استهلاك الغازات البترولية المسالة	1.65	1.65
إنتاج البنزين	20.99	25.02
استهلاك البنزين	20.96	22.05
إنتاج زيت الغاز/الديزل	51.72	58.26
استهلاك زيت الغاز/الديزل	25.76	26.28

المصدر: الجداول.

### منهجية إحصاءات البترول والغاز

تغطي نشرة إحصاءات البترول والغاز بيانات الطاقة على مستوى المملكة العربية السعودية وذلك وفقاً لتصنيف الدولي الموحد لمنتجات الطاقة (SIEC) وتعد السجلات الإدارية للهيئة العامة للإحصاء ووزارة الطاقة المصادر الرئيسة لهذه النشرة، وتتوفر البيانات في سلسلة زمنية للفترة (2010-2021). بحيث تكون دورية النشر سنوية. [المنهجية](#).