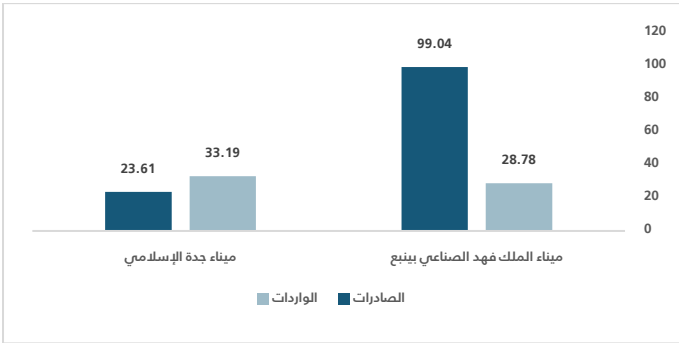


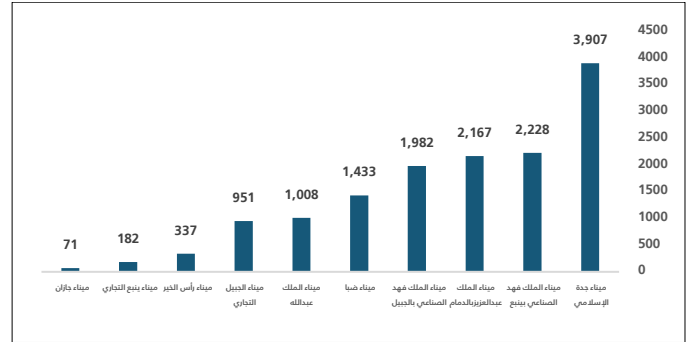
## ارتفاع معدل حركة السفن في موانئ المملكة خلال عام 2022م

بينت نتائج نشرة إحصاءات النقل البحري ارتفاعاً في حركة السفن لموانئ المملكة لعام 2022م بنسبة 8.06% مقارنةً بعام 2021م، حيث بلغ إجمالي حركة السفن في الموانئ السعودية 14,266 سفينة، وكان ميناء جدة الإسلامي أعلى الموانئ في حركة السفن حيث بلغت 3,907 سفينة، يليه ميناء الملك فهد الصناعي في ينبع والذي بلغت حركة السفن فيه 2,228 سفينة، ثم ميناء الملك عبد العزيز في الدمام حيث بلغت حركة السفن فيه 2,167 سفينة (شكل 1).

شكل (4): كمية الشحن للصادرات والواردات لعام 2022م (مليون طن)



شكل (1): حركة السفن في الموانئ لعام 2022م



### نشاط التأمين للنقل البحري

بلغ إجمالي أقساط التأمين المكتتبة لنشاط النقل البحري 692.3 مليون ريال وصافي أقساط التأمين المكتتبة بلغت 208.1 مليون ريال لعام 2022م كما بلغ صافي المطالبات المتكبدة 66.6 مليون ريال، وصافي الأقساط المكتسبة 207.7 مليون ريال كما بلغ إجمالي عدد وثائق التأمين 60.3 ألف وثيقة لعام 2022م منخفضاً بنسبة 17.60% عن عام 2021م.

### عدد المنشآت والمشتغلين في أنشطة النقل البحري

بلغ عدد المنشآت في أنشطة النقل البحري لعام 2022م 1,192 منشأة بارتفاع 33.04% عن عام 2021م، وقد بلغ عدد الذكور المشتغلين في هذه المنشآت 8,808 مشتغل بزيادة 15.17% عن عام 2021م، فيما بلغ عدد الإناث المشتغلين في هذه المنشآت 1,229 مشتغلة بزيادة 28.29% عن عام 2021م.

جدول (1): المؤشرات الرئيسية للنقل البحري لعام 2022م

المؤشرات الرئيسية	الوحدة	2022م
عدد ركاب الرحلات البحرية السياحية (الكروز)	عدد	155,912
عدد الركاب - المغادرين	عدد	504,970
عدد الركاب - القادمين	عدد	512,803
حركة السفن في الموانئ	عدد	14,266
البضائع المناولة في الموانئ	طن	359,063,274
عدد المشتغلين الذكور	عدد	8,808
عدد المشتغلين الإناث	عدد	1,229

المصدر: الجداول.

### البيانات الوصفية المرجعية

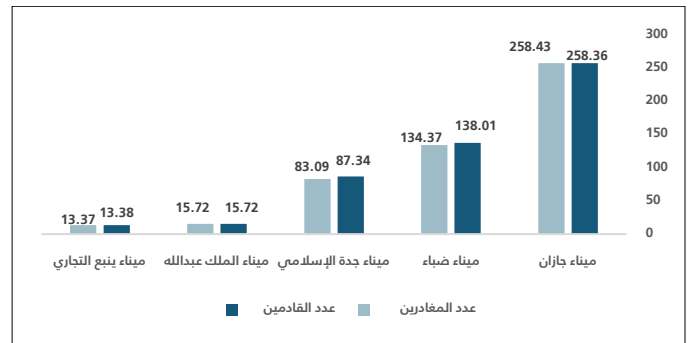
نشرة إحصاءات النقل البحري هي نشرة سنوية سجلية يتم من خلالها إيجاد قاعدة عرضة من الإحصاءات التي تُعدُّ أساساً موثوقاً يُستخدم لإجراء الدراسات والبحوث في مجال النقل البحري، والتعرف على حركة الركاب القادمين والمغادرين عبر الموانئ السعودية، ومعرفة حجم البضائع التي تم تفريغها في موانئ المملكة، وحركة السفن عبر هذه الموانئ، وتستند النشرة إلى بيانات السجلات الإدارية من الهيئة العامة للموانئ، وهيئة المدن والمناطق الاقتصادية الخاصة، وشركة نيوم، ووزارة الموارد البشرية والتنمية الاجتماعية، والبنك المركزي السعودي.

لمزيد من التفاصيل يرجى الاطلاع على البيانات الوصفية المرجعية.

### حركة الركاب في موانئ المملكة

أوضحت النتائج أن عدد الركاب في موانئ المملكة لعام 2022م قد ارتفع بنسبة 56.09% مقارنةً بعام 2021م حيث بلغ مجموع عدد الركاب القادمين والمغادرين أكثر من مليون راكب، وكان ميناء جازان الأعلى من حيث مجموع عدد الركاب القادمين والمغادرين حيث بلغ عددهم 516,793 راكباً. (شكل 2).

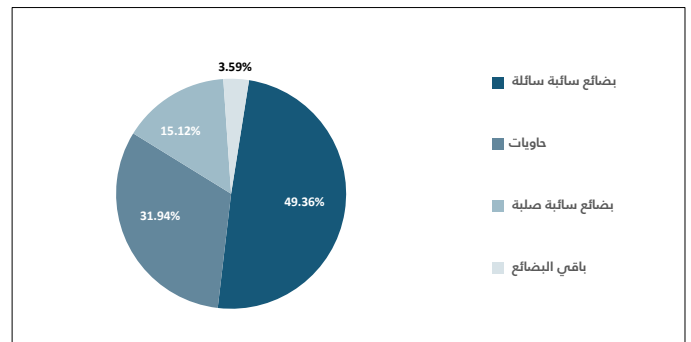
شكل (2): حركة الركاب القادمين والمغادرين حسب الميناء لعام 2022م (ألف راكب)



### بضائع المناولة

بلغ إجمالي حجم البضائع المناولة في موانئ المملكة أكثر من 359 مليون طن لعام 2022م حيث كانت البضائع السائبة السائلة هي الأعلى بنسبة 49.36% تليها الحاويات بنسبة 31.94% من إجمالي البضائع المناولة في الموانئ (شكل 3).

شكل (3): نسبة البضائع المناولة في الموانئ حسب النوع لعام 2022م



### كمية الشحن الصادرة والواردة لموانئ المملكة

بلغت كمية الشحن الصادرة من الموانئ 228.8 مليون طن لعام 2022م، فيما بلغت كمية الشحن الواردة إلى الموانئ 128.6 مليون طن، وكان ميناء الملك فهد الصناعي في ينبع الأعلى من حيث الصادرات التي بلغت 99.04 مليون طن، بينما كان ميناء جدة الإسلامي الأعلى من حيث الواردات التي بلغت 33.19 مليون طن (شكل 4).