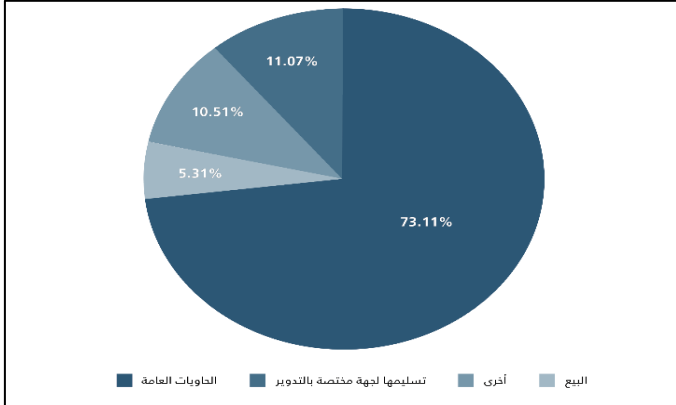


المياه المعبأة المصدر الرئيس لمياه الشرب في المنازل عام 2022م

أوضحت نتائج مسح البيئة المنزلي أن المياه المعبأة هي المصدر الرئيس للمياه المستخدمة للشرب من قبل الأسر في السعودية، حيث بلغت نسبة الاعتماد عليها 49.06%، تليها مياه الشبكة العامة بنسبة 28.73%، ثم مياه الصهاريج بنسبة 21.66%، ومصادر أخرى بنسبة 0.55%.

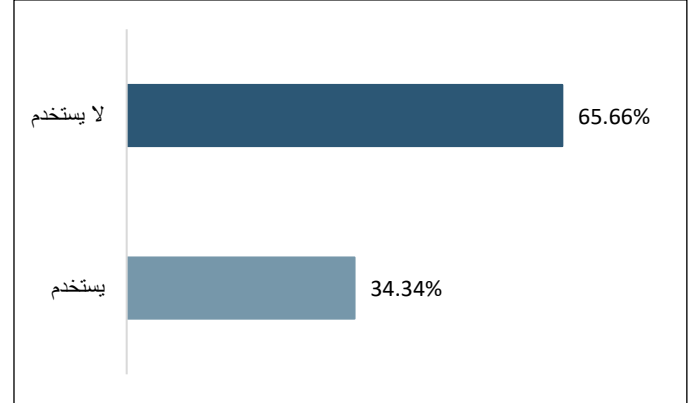
شكل 3. التوزيع النسبي لطرق التخلص من المخلفات الإلكترونية



استخدام أجهزة أو أدوات توفير المياه في المنازل

أظهرت النتائج أن 34.34% من الأسر تستخدم أجهزة كهربائية أو أدوات لتوفير المياه بينما 65.66% من الأسر لا تستخدم الأجهزة والأدوات المتعلقة بتوفير المياه (شكل 1).

شكل 1. التوزيع النسبي لاستخدام أجهزة أو أدوات توفير المياه



الأنواع الرئيسية للتلوثات البيئية التي تعاني منه الأسر في المنازل

بينت النتائج أن 46.95% من الأسر تشتكي من التلوث البصري، كما تعاني نسبة 46.94% من الأسر من التلوث الضوئي، بينما أوضحت 37.28% من الأسر تضررها من التلوث الهوائي، في حين كانت نسبة الأسر التي أدلت بانزعاجها من التلوث الضوئي 6.28%.

اهتمام الأسر بالبيئة والقضايا البيئية

بلغت نسبة الأسر التي أبدت اهتماماً بالمواضيع المتعلقة بالبيئة 84.11% بينما بلغت نسبة الأسر التي أوضحت عدم الاهتمام بالمواضيع البيئية 6.75% في حين كانت نسبة الأسر المحايدة تجاه المواضيع البيئية 9.14%. وقد بلغت نسبة الأسر التي ترى أن (تلوث الهواء) هو القضية البيئية الأهم 28.62%، في حين بلغت نسبة الأسر التي ترى أن تزايد كمية النفايات القضية البيئية الأهم 26.19%، واحتلت قضية التصرف في النفايات كإحدى أهم قضايا البيئة لدى الأسر بنسبة 16.01%، تليها قضية تغير المناخ بنسبة 15.42%، وأخيراً حلت قضية شح مياه الشرب كأقل المواضيع أهمية بنسبة 13.31%.

جدول 1. أبرز المؤشرات في النشرة

المؤشرات الرئيسة	الوحدة	2022
نسبة الأسر التي تعتمد على مياه معبأة كمصدر رئيس للشرب	%	49.06
نسبة الأسر التي تعتمد على مياه الشبكة العامة كمصدر رئيس للشرب	%	28.73
نسبة الأسر التي تستخدم أجهزة أو أدوات ترشيد المياه	%	34.34
نسبة تخلص المساكن من النفايات المنزلية في الحاوية العامة	%	99.44
نسبة الأسر التي تقوم بفرز مخلفات الطعام	%	61.81
نسبة الأسر التي لديها اهتمام بالبيئة	%	84.11

المصدر: الجدول.

البيانات الوصفية المرجعية

تم إعداد منهجية مسح البيئة المنزلي لعام 2023م وفق دليل إجراءات الأعمال الإحصائية المتوافق مع إجراءات العمل المعتمدة لدى المنظمات الدولية. تم جمع البيانات من خلال الاتصال الهاتفي باستخدام الحاسب الآلي (CATI) والاستيفاء الذاتي (CAWI) لعبئة تغطي جميع مناطق المملكة العربية السعودية ويستهدف المسح تحقيق متطلبات مؤشرات أهداف التنمية المستدامة (SDG) بالإضافة إلى مؤشرات تدعم متخذي القرار والتخطيط الاستراتيجي.

المزيد من التفاصيل يرجى الاطلاع على البيانات الوصفية المرجعية.

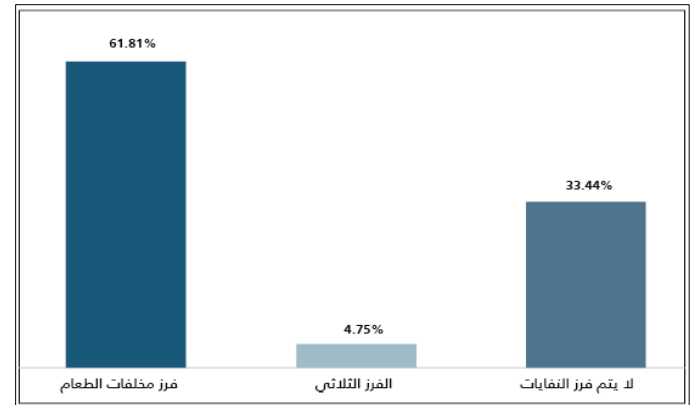
طرق التخلص من النفايات في المنازل

بينت النتائج أن (99.44%) من إجمالي الأسر تتخلص من النفايات المنزلية في حاوية النفايات العامة، بينما يقوم 0.47% من الأسر بفرق النفايات، كما يقوم 0.06% من الأسر بدفن النفايات، و 0.03% من الأسر تتخلص من النفايات بطرق أخرى.

فصل النفايات في المنازل

أظهرت النتائج أن 4.75% من الأسر تقوم بفصل النفايات بطريقة ثلاثية، بينما 61.81% من الأسر تقوم بفصل النفايات الغذائية فقط، فإن 33.44% من الأسر لا تقوم بفصل نفاياتها (شكل 2).

شكل 2. التوزيع النسبي لفرز النفايات



طرق التخلص من النفايات الإلكترونية في المنازل

أظهرت النتائج أن 73.11% من المخلفات الإلكترونية لدى الأسر يتم التخلص منها بالحاوية العامة للنفايات، و 11.07% من المخلفات الإلكترونية يتم تسليمها لجهة مختصة بالتدوير، ونسبة 5.31% من المخلفات الإلكترونية يتم بيعها و 10.51% من المخلفات الإلكترونية يتم التخلص منها بطرق أخرى (شكل 3).