



أكثر من ثلثي المنازل في المملكة تعتمد على عبوات المياه كمصدر لمياه الشرب خلال عام 2021م

- من خلال نتائج مسح البيئة المنزلي يتضح ان نسبة الاعتماد على العبوات كمصدر لمياه الشرب 67.66% في عام 2021م وهي مرتفعة بمقدار 8.28% مقارنة بنتائج المسح لعام 2019.
- بلغت نسبة الاعتماد على الفلاتر كمصدر لمياه الشرب 16% لعام 2021م وهي مرتفعة بنسبة قدرها 3.04% مقارنة بنتائج المسح لعام 2019م.
- تشكل نسبة الاعتماد على صهريج (وايت) كمصدر لمياه الشرب 10.96% لعام 2021م وهي منخفضة بنسبة 6.1% مقارنة بنتائج المسح لعام 2019م.
- بلغت نسبة الاعتماد على شبكة عامة كمصدر لمياه الشرب 4.54% لعام 2021م وهي منخفضة بنسبة 5.29% مقارنة بنتائج المسح لعام 2019م.
- تشكل نسبة الاعتماد على بئر منزلي كمصدر لمياه الشرب 0.80% لعام 2021م وهي مرتفعة بنسبة 0.21% مقارنة بنتائج المسح لعام 2019م.

ارتفاع متوسط عدد المخلفات الإلكترونية المنتجة في المنازل على مستوى المملكة

سجل نتائج مسح البيئة المنزلي زيادة في متوسط عدد المخلفات الإلكترونية المنتجة في المنازل على مستوى المملكة بنسبة 21.51% في عام 2021م بمتوسط إنتاج 7.06 مقارنة بنتائج المسح لعام 2019م والذي كان بمتوسط 5.81.

ارتفاع في نسبة الاسر التي تشتري المنتجات العضوية

- بلغت نسبة الاسر التي تشتري منتجات عضوية لعام 2021م 37.06% وهي مرتفعة بنسبة قدرها 11.02% عن نتائج المسح لعام 2019م.
- تشكل منطقة الباحة اعلى نسبة شراء للمنتجات العضوية بنسبة 43.54% تليها منطقة القصيم بنسبة 42.08% ثم المنطقة الشرقية بنسبة 40.44%.

التوزيع النسبي للأسر التي تعاني من أهم أنواع التلوثات على مستوى المملكة

أظهرت نتائج مسح البيئة المنزلي ان نسبة الاسر التي تعاني من التلوث الهوائي تشكل 57.37%، وبلغت نسبة الاسر التي تعاني من التلوث البصري 32.47%، حينما بلغت نسبة الاسر التي تعاني من التلوث الضوضائي 24.90%، و 5.88% من الاسر تعاني من التلوث ضوئي.

المصدر الرئيسي للصرف الصحي في المنازل على مستوى المملكة

يتضح من نتائج مسح البيئة المنزلي لعام 2021م ان المصدر الرئيسي لمياه الصرف الصحي في المنازل هي الشبكة العامة لدى 59.86% من الاسر، يليها بيارة (حفرة) بنسبة 39.39%، بينما كان المصدر الأقل هو شبكة خاصة بنسبة 0.75%.

المنهجية المستخدمة في اعداد مسح البيئة المنزلي

تعمل الهيئة العامة للإحصاء في كافة أعمالها الإحصائية وفق منهجية عملٍ موحدة تنسجم مع طبيعة كل منتج إحصائي، وتعتمد بذلك على دليل إجراءات الأعمال الإحصائية المتوافق مع إجراءات العمل المعتمّدة لدى المنظمات الدولية، حيث يمر المنتج الإحصائي بثماني مراحل أساسية إضافة إلى مرحلة تاسعة تتمثل في مرحلة "الإدارة" الشاملة وتُعد الثلاثة مراحل الأولى (النطاق، والتصميم، والتنظيم) مراحل تشاركية بين الهيئة العامة للإحصاء وعملائها مستخدمي البيانات من الكيانات التنموية، بينما تعد المرحلة الرابعة (جمع البيانات) مرحلة تشاركية بين الهيئة وبين المجتمع الإحصائي، سواء



مسح البيئة المنزلي لعام 2021م

الأسر أو المنشآت لاستيفاء البيانات والمعلومات، فيما تعد المراحل المتبقية مراحل إحصائية تقوم بها الهيئة ويتم فيها (التبويب، والمراجعة، والنشر) ثم بعد ذلك وبالتشارك مع العملاء مرة أخرى تتم المرحلة الثامنة (التقييم) أما مرحلة (الإدارة) فهي مرحلة إدارية وتنظيمية تدخل في كافة المراحل، ويتم تطبيق هذه المراحل في مسح البيئة المنزلي .

التوزيع النسبي للأسر حسب مصدر مياه الشرب في المنازل

م	مصدر المياه	التوزيع النسبي (%)
1	شبكة عامة	4.54
2	فلتر	16.00
3	صهريج (وايت)	10.96
4	بئر منزلي	0.84
5	عبوات	67.66

المصدر: مسح البيئة المنزلي 2021م

التوزيع النسبي لمصدر المياه في المنازل على مستوى المملكة

م	مصدر المياه	التوزيع النسبي (%)
1	شبكة عامة	76.89
3	صهريج (وايت)	20.57
4	بئر منزلي	2.54

المصدر: مسح البيئة المنزلي 2021م

نسبة الاسر التي تشتري المنتجات العضوية

شراء المنتجات العضوية (%)		على مستوى المملكة
لا	نعم	
62.94	37.06	

المصدر: مسح البيئة المنزلي 2021م



التوزيع النسبي لفرز النفايات في المنازل على مستوى المملكة

التوزيع النسبي للأسر التي تفرز النفايات (%)		على مستوى المملكة
لا تفرز	تفرز	
79.14	20.86	

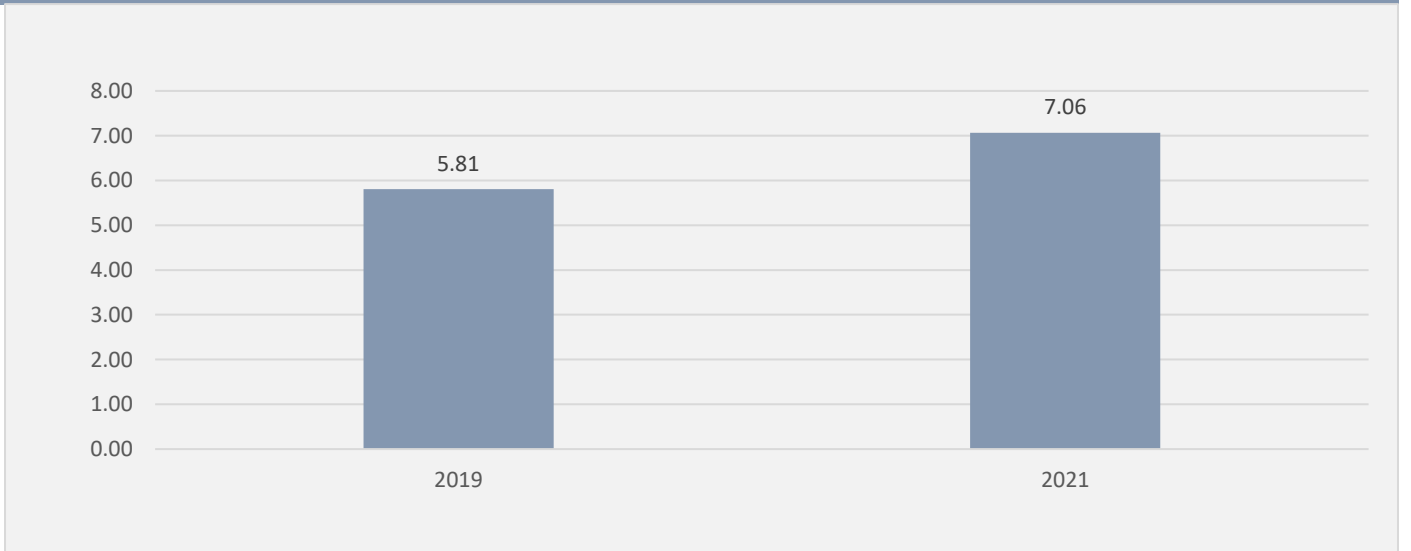
المصدر: مسح البيئة المنزلي 2021م

التوزيع النسبي لمدى معرفة الاسر للقضايا البيئية على مستوى المملكة

م	مدى المعرفة بالبيئة	التوزيع النسبي (%)
1	معرفة كبيرة جدًا	11.45
2	معرفة كبيرة نوعًا ما	14.22
3	معرفة لا بأس بها	49.27
4	معرفة ضئيلة نوعًا ما	8.21
5	معرفة ضئيلة	16.85

المصدر: مسح البيئة المنزلي 2021م

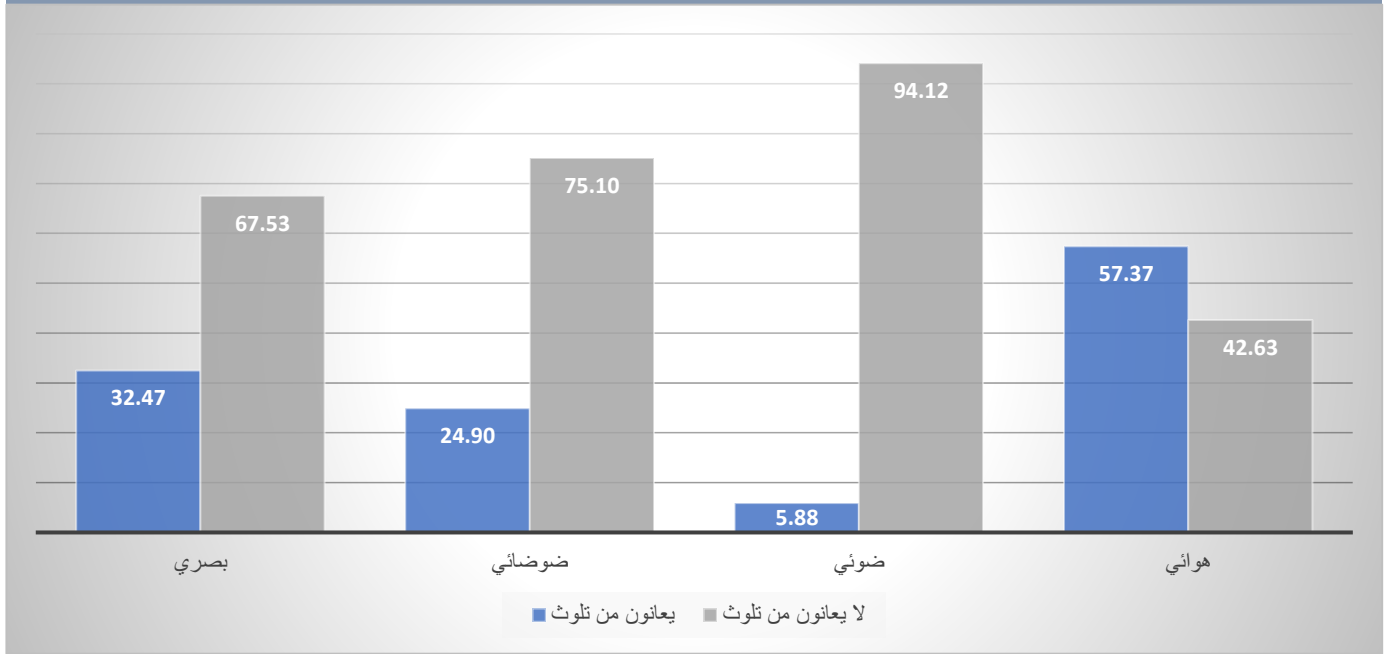
متوسط عدد المخلفات الإلكترونية المنتجة في المنزل على مستوى المملكة



المصدر: مسح البيئة المنزلي 2021م

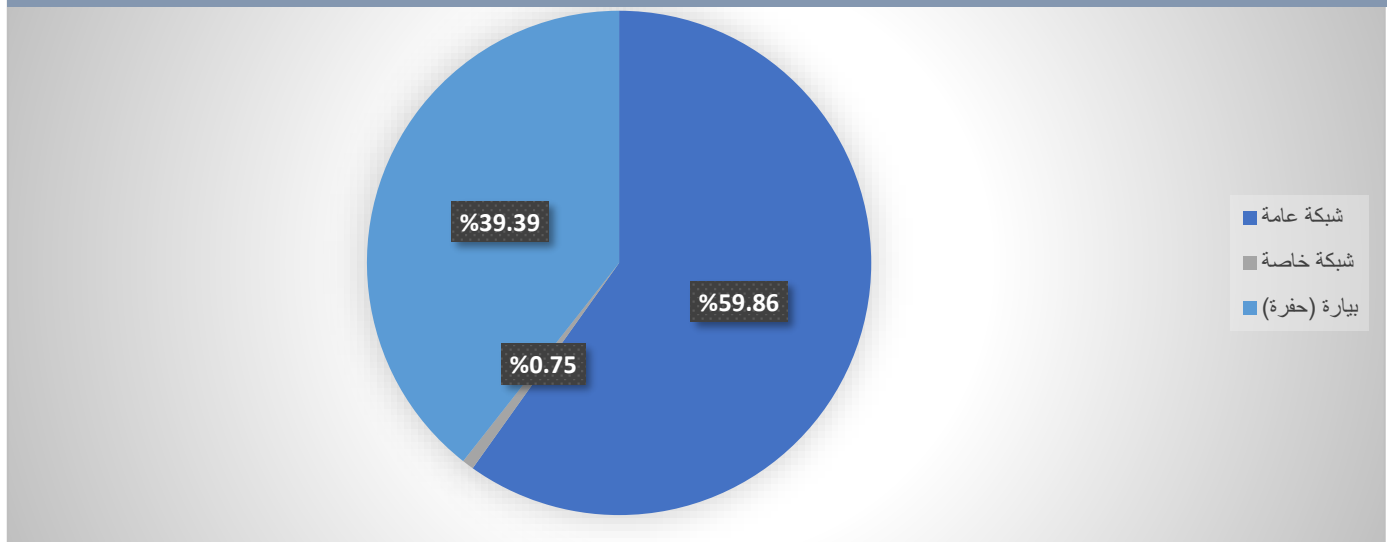


التوزيع النسبي للأسر التي تعاني من أهم أنواع التلوثات على مستوى المملكة



المصدر: مسح البيئة المنزلي 2021م

التوزيع النسبي للمصدر الرئيسي للصرف الصحي في المنازل على مستوى المملكة



المصدر: مسح البيئة المنزلي 2021م

الروابط: الجداول، المنهجية