

نشرة إحصاءات الرعاية الصحية لعام 2024

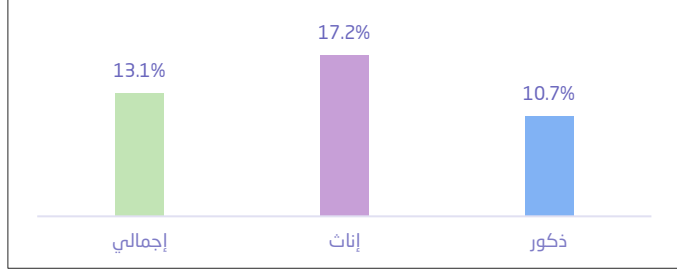
100% من السعوديين لديهم تغطية لنفقاتهم الصحية الأساسية

بناءً على الإبلاغ الذاتي للأفراد أظهرت نتائج المسح الصحي الوطني، ومسح صحة المرأة والطفل لعام 2024م أن 100% من السعوديين لديهم تغطية لنفقاتهم الصحية الأساسية خلال عام 2024، وأن نسبة التغطية لكافة سكان المملكة كانت 95.9%، فيما كان 1.9 هو معدل زيارات سكان المملكة لمقدم رعاية صحية خلال الأشهر الـ 12 الماضية، كما كشفت النتائج أن نسبة 13.1% من السكان حصلوا على استشارة طبية من طبيب أسنان خلال الـ 12 شهرًا الماضية، وأن 55.6% من السكان قيموا تجربة زيارتهم الأخيرة لطبيب الأسنان بتقييم ممتاز.

13.1% من السكان حصلوا على استشارة طبية من طبيب أسنان خلال الـ 12 شهرًا الماضية

أظهرت نتائج نشرة إحصاءات الرعاية الصحية لعام 2024م أن 13.1% من السكان حصلوا على استشارة طبية من طبيب أسنان خلال الـ 12 شهرًا الماضية، وكانت النسبة أعلى عند الإناث حيث بلغت 17.2%، بينما بلغت النسبة عند الذكور 10.7%، كما يوضح شكل (5).

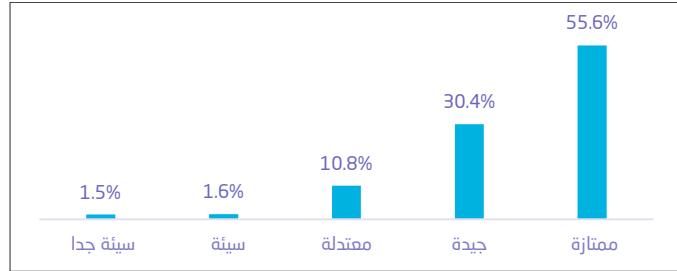
شكل 5: توزيع السكان الذين حصلوا على استشارة طبيب أسنان حسب الجنس



55.6% من السكان قيموا تجربة زيارتهم الأخيرة لطبيب الأسنان بتقييم ممتاز

أظهرت نتائج نشرة إحصاءات الرعاية الصحية لعام 2024م أن 55.6% من السكان كان تقييمهم لزيارتهم الأخيرة لطبيب الأسنان ممتازة، بينما 30.4% قيموا تجربة زيارتهم جيدة، كما يوضح شكل (6).

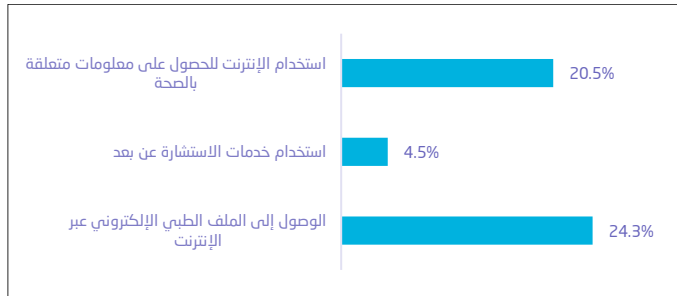
شكل 6: التوزيع النسبي للسكان حسب تقييم زيارتهم الأخيرة لطبيب الأسنان



24.3% من السكان وصلوا إلى الملف الطبي الإلكتروني، و 20.5% استخدموا الإنترنت للحصول على معلومات متعلقة بالصحة

أظهرت نتائج نشرة إحصاءات الرعاية الصحية لعام 2024م أن 24.3% من البالغين (15 سنة فأكثر) وصلوا إلى الملف الطبي الإلكتروني عبر الإنترنت، و 20.5% استخدموا الإنترنت للحصول على معلومات متعلقة بالصحة (مثل الإصابة والمرض والتفذية وتحسين الصحة، إلخ)، و 4.5% استخدموا خدمة الاستشارات عن بعد للتشاور مع مقدم الرعاية الصحية، كما يوضح شكل (7).

شكل 7: التوزيع النسبي للسكان حسب استخدام التقنية في مجال الصحة



المنهجية والجودة

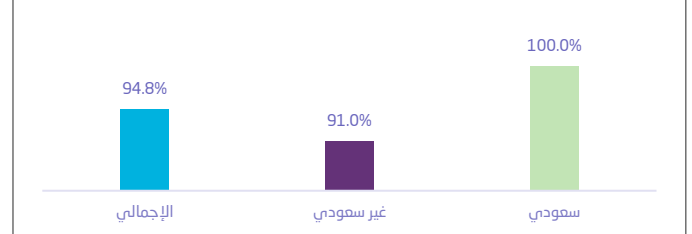
تستعرض هذه النشرة مؤشرات الرعاية الصحية لسكان المملكة البالغين (15 سنة فأكثر) والأطفال في المملكة (أقل من 15 سنة) بناءً على نتائج المسح الصحي الوطني، ومسح صحة المرأة والطفل لعام 2024م، وتقديرات السكان من الهيئة العامة للإحصاء لعام 2024م.

ولمزيد من التفاصيل عن المنهجية والجودة انقر على: [المنهجية والجودة، الجداول](#)

94.8% من البالغين (15 سنة فأكثر) لديهم تغطية لنفقاتهم الصحية الأساسية

أظهرت نتائج نشرة إحصاءات الرعاية الصحية لعام 2024م أن 94.8% من سكان المملكة البالغين (ممن أعمارهم 15 سنة فأكثر) لديهم تغطية نفقات الرعاية الصحية الأساسية، سواء كانت هذه التغطية تغطية صحية حكومية أو من التأمين الخاص، كما يوضح شكل (1).

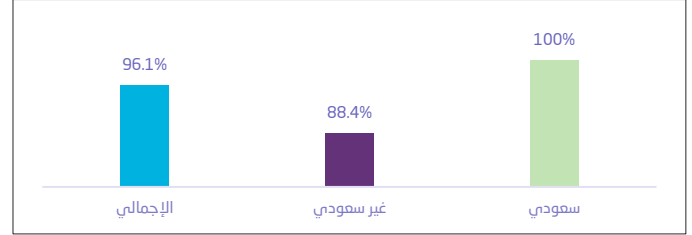
شكل 1: التوزيع النسبي لتغطية نفقات الرعاية الصحية بين البالغين (15 سنة فأكثر) حسب الجنسية



96.1% من الأطفال (أقل من 15 سنة) في المملكة لديهم تغطية لنفقاتهم الصحية الأساسية

أظهرت نتائج نشرة إحصاءات الرعاية الصحية لعام 2024م أن 96.1% من الأطفال الذين أعمارهم (أقل من 15 سنة) لديهم تغطية لنفقات الرعاية الصحية الأساسية، سواء كانت هذه التغطية تغطية صحية حكومية أو من التأمين الخاص، كما يوضح شكل (2).

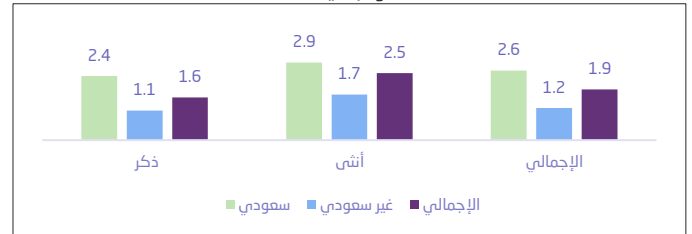
شكل 2: التوزيع النسبي لتغطية نفقات الرعاية الصحية بين الأطفال (أقل من 15 سنة) حسب الجنسية



1.9 هو معدل زيارات سكان المملكة البالغين (15 سنة فأكثر) لمقدم رعاية صحية خلال الأشهر الـ 12 الماضية

أظهرت نتائج نشرة إحصاءات الرعاية الصحية لعام 2024م أن معدل الزيارات لمقدم رعاية صحية خلال الأشهر الـ 12 الماضية لدى سكان المملكة البالغين (15 سنة فأكثر) بلغ 1.9، وكان أعلى عند السعوديين حيث بلغ 2.6 بينما كان عند غير السعوديين 1.2، كما أنه كان أعلى عند الإناث حيث بلغ 2.5 في حين كان عند الذكور 1.6، كما يوضح شكل (3).

شكل 3: معدل الزيارات لمقدم رعاية صحية لدى البالغين (15 سنة فأكثر) حسب الجنس والجنسية



2 هو معدل الزيارات لمقدم رعاية صحية خلال الأشهر الـ 12 الماضية بين الأطفال والمراهقين (أقل من 15 سنة)

أظهرت نتائج نشرة إحصاءات الرعاية الصحية لعام 2024م أن معدل الزيارات لمقدم رعاية صحية خلال الأشهر الـ 12 الماضية بين الأطفال والمراهقين بلغ 2، وكان أعلى عند السعوديين حيث بلغ 2، بينما كان عند غير السعوديين 1.6، كما يوضح شكل (4).

شكل 4: معدل الزيارات لمقدم رعاية صحية بين الأطفال والمراهقين حسب الجنس والجنسية

