



الهيئة العامة للإحصاء
General Authority for Statistics

Average Prices of Goods and Services

August 2020



Movements of average prices of goods and services (Tables)

متوسطات الأسعار و التغيرات الشهرية و السنوية في المملكة (أغسطس ٢٠٢٠)

Average prices monthly and annual changes in the kingdom (August 2020)

Items	Unit	متوسطات الأسعار			نسبة التغير من أغسطس ٢٠٢٠ إلى		الوحدة	البنود
		Average Prices			Percent Change From Aug 2020 to			
		أغسطس Aug 2020	يوليو Jul 2020	أغسطس Aug 2019	يوليو Jul 2020	أغسطس Aug 2019		
FOOD AND NON-ALCOHOLIC								
الأغذية والمشروبات								
BREAD AND SEEDS								
الخبز والحبوب								
Wheat flour, local, brown(Grain Silos)	1 Kg	2.77	2.78	2.46	-0.36	12.6	١ كجم	دقيق قمح محلي اسمر(صوامع الفلال)
Wheat flour, local,white(Grain Silos)	2 Kg	4.19	4.2	3.82	-0.24	9.69	٢ كجم	دقيق محلي أبيض(صوامع الفلال)
Rice, Basmati, White Indian (Al Mehideb)	10 Kg	93.26	93.05	84.5	0.23	10.37	١٠ كجم	أرز بسمتي أبيض هندي(المهيدب)
Rice, Maza Indian (Abu Kas)	10 Kg	76.61	76.84	69.76	-0.30	9.82	١٠ كجم	أرز مزة هندي (أبو كاس)
Sheariya, Perfetto	250 gm	5.22	5.22	4.59	0	13.73	٢٥٠ جم	شعيرية بيرفيتو
Macaroni, Perfetto,, Local	500 gm	5.29	5.29	4.63	0	14.25	٥٠٠ جم	مكرونه بيرفيتو محلي
Soup of Oats, canned (Quaker)	500 gm	9.65	9.82	8.68	-1.73	11.18	٥٠٠ جم	شوربة علب شوفان
Bread, white	4 loaves	1.13	1.13	1.04	0	8.65	٤ رغيف	خبز أبيض مفروود
MEAT AND POULTRY								
اللحوم والدواجن								
Cattle Meat, fresh	1 Kg	44.54	44.94	37.74	-0.89	18.02	١ كجم	لحم بقر طازج
Sheep Meat, fresh	1 Kg	58.3	58.96	48.17	-1.12	21.03	١ كجم	لحم ضأن طازج
Camel Meat, fresh	1 Kg	47.53	48.06	40.34	-1.1	17.82	١ كجم	لحم جمل طازج
Sheep Meat, cooled imported	1 Kg	47.44	48.31	40.15	-1.8	18.16	١ كجم	لحم ضأن مبرد مستورد
The cost of cooking the sacrificial	1 Cost	283.8	279.95	246.16	1.38	15.29	١ تكلفة	تكلفة طبخ الذبيحة
Chicken, fresh, local (Faqih)	900 gm	15.67	15.62	13.32	0.32	17.64	٩٠٠ جم	دجاج طازج محلي(فقيه)
Chicken, frozen, local (Al wataniya)	900 gm	13.94	13.69	12.07	1.83	15.49	٩٠٠ جم	دجاج مجمد محلي(الوطنية)
Chicken, frozen imported (Doux)	900 gm	14.52	14.35	12.49	1.18	16.25	٩٠٠ جم	دجاج مجمد مستورد(دو)
Chicken Fillet Breast, fresh, local (Alyoum)	450 gm	20.26	20.1	17.56	0.80	15.38	٤٥٠ جم	فيليه صدور دجاج طازج (اليوم)
Chicken Thigh, fresh, local (Alwatania)	450 gm	9.9	9.67	9.63	2.38	2.8	٤٥٠ جم	أفخاذ دجاج طازج (الوطنية)
FISH AND SEAFOOD								
السماك وطعام البحر								
Fish, fresh, (Kanaad)	1 Kg	62.51	61.06	53.65	2.37	16.51	١ كجم	سمك طازج كنعدي
Fish, fresh, (Hamour)	1 Kg	51.56	50.19	45.49	2.73	13.34	١ كجم	سمك طازج هامور
Shrimp, peeled, fresh	1 Kg	74.28	75.63	73.39	-1.79	1.21	١ كجم	روبيان طازج مقشر
MILK, MILK PRODUCTS AND EGGS								
الحليب ومنتجاته والبيض								
Milk, fresh, local (Al Maraai)	1 L	4.99	4.98	4.52	0.20	10.4	١ لتر	حليب طازج محلي(المراعي)
Milk, Liquid, Canned (Boni)	170 gm	3.04	3.07	2.74	-0.98	10.95	١٧٠ جم	حليب سائل معلب(بوني)
Milk, Powder, canned (Nido)	1.8 Kg	64.34	64.39	56.54	-0.08	13.8	١,٨ كجم	حليب بودرة معلب(نيدو)
Milk, Newborn Babies (Similac 1)	400 gm	33.09	32.88	30.28	0.64	9.28	٤٠٠ جم	حليب أطفال حديثي الولادة(سميلاك1)
Milk, fresh, local (Al Saffi)	1.5 L	6.32	6.26	5.41	0.96	16.82	١,٥ لتر	لين طازج محلي(الصافي)
Yoghurt, (Al Saffi)	170 gm	1.15	1.15	1.04	0	10.58	١٧٠ جم	لين زبادي / روب(الصافي)
Cream, (Al Tag)	155 gm	5.15	5.16	4.67	-0.19	10.28	١٥٥ جم	قشطه التاج
Cheese, Canned, Schieder (Kraft)	100 gm	* 5.59	5.58	—	0.18	—	١٠٠ جم	جبين شيدر علب(كرفت)
Cheese, Cupped, Local (Al Marrai)	500 gm	17.06	17.15	15.3	-0.52	11.5	٥٠٠ جم	جبين كاسات محلي(المراعي)
Cheese, Cupped imported, (Kraft)	140 gm	7.02	6.86	6.28	2.33	11.78	١٤٠ جم	جبين كاسات مستورد(كرفت)
Cheese, triangles (Lavache quri)	120 gm	4.34	4.4	3.88	-1.36	11.86	١٢٠ جم	جبين مثلثات(لافش كيري)
Eggs, local, medium	1 plate	15.48	15.47	12.02	0.06	28.79	١ طبق	بيض محلي
OILS AND FATS								
الزيوت والدهون								
Butter, Lurpak	100 gm	5.79	5.8	5.14	-0.17	12.65	١٠٠ جم	زبد (لورباك)

متوسطات الأسعار و التغيرات الشهرية و السنوية في المملكة (أغسطس ٢٠٢٠)

Average prices monthly and annual changes in the kingdom (August 2020)

Items	Unit	متوسطات الأسعار			نسبة التغير من أغسطس ٢٠٢٠ إلى		الوحدة	البنود
		Average Prices			Percent Change From Aug 2020 to			
		أغسطس Aug 2020	يوليو Jul 2020	أغسطس Aug 2019	يوليو Jul 2020	أغسطس Aug 2019		
OILS AND FATS								
الزيوت والدهون								
Vegetable oil, (frying) Al arabi	1.5 L	* 14.01	14.01	—	0	—	١,٥ لتر	زيت نباتي (للقلي) العربي
Olive oil, imported (Al Wazir)	500 ml	19.81	19.84	17.75	-0.15	11.61	٥٠٠ مل	زيت زيتون مستورد (الوزير)
Maize oil, (cooking), Afiya	1.5 L	* 20.55	20.59	—	-0.19	—	١,٥ لتر	زيت ذرة (للطهي) عافية
FRUITS AND NUTS								
الفواكه والمكسرات								
Apples, red, American	1 Kg	7.62	7.69	7.44	-0.91	2.42	١ كجم	تفاح أحمر أمريكي
Apples, Yellow	1 Kg	8.5	8.16	7.48	4.17	13.64	١ كجم	تفاح أصفر
Grapes, local	1 Kg	9.16	9.64	9.61	-4.98	-4.68	١ كجم	عنب محلي
Grapes, Lebanese	1 Kg	12.43	12.69	12.86	-2.05	-3.34	١ كجم	عنب لبناني
Banana, Philippines Alsharbatli	1 Kg	4.81	4.91	4.76	-2.04	1.05	١ كجم	موز الشربتلي الفلبين
Orange, Abu Sorra Egyptian	1 Kg	6.83	6.36	5.17	7.39	32.11	١ كجم	برتقال أبو صرة مصري
Mandarin, Pakistani	1 Kg	7.4	7.08	6.71	4.52	10.28	١ كجم	يوسفني باكستاني
Watermelon, local	1 Kg	2.32	2.51	2.31	-7.57	0.43	١ كجم	حبيب (بطيخ) محلي
Melon, local	1 Kg	4.17	3.75	3.55	11.2	17.46	١ كجم	شمام محلي
Pears, Medium, Lebanese	1 Kg	11.09	10.7	10.97	3.64	1.09	١ كجم	كمثرى وسط لبناني
Dates, Rotab	1 Kg	12.2	14.76	12.25	-17.34	-0.41	١ كجم	تمر (رطب)
Peach, Lebanese	1 Kg	12.57	13.02	12.64	-3.46	-0.55	١ كجم	خوخ لبناني
Lemon, medium, Africa	1 Kg	7.13	7.3	7.3	-2.33	-2.33	١ كجم	ليمون وسط أفريقي
Mango, Pakistani	1 Kg	11.52	10.74	11.92	7.26	-3.36	١ كجم	منجا باكستاني
Fig, local	1 Kg	17.29	18	17.04	-3.94	1.47	١ كجم	تين محلي
Plums	1 Kg	12.34	13.16	12.26	-6.23	0.65	١ كجم	برقوق / بخارى تركي
Pomegranates, Indian	1 Kg	14.9	14.44	13.92	3.19	7.04	١ كجم	رمان هندي
Dates, (Maknoz) Khilas	1 Kg	14.85	14.94	14.31	-0.60	3.77	١ كجم	تمر (مكوز) إخلاص
VEGETABLES								
الخضار								
Beans, green	1 Kg	15.49	14.17	12.81	9.32	20.92	١ كجم	فاصوليا خضراء
Okra, local	1 Kg	16.57	16.31	15.33	1.59	8.09	١ كجم	بامية محلي
Eggplants, black, local	1 Kg	5.07	4.83	4.53	4.97	11.92	١ كجم	باذنجان أسود محلي
Zucchini, local	1 Kg	7.89	6.07	6.1	29.98	29.34	١ كجم	كوسة محلي
Pumpkin	1 Kg	6.39	6.36	6.12	0.47	4.41	١ كجم	قرع عسلي
Cucumbers, local	1 Kg	5.38	5.12	4.6	5.08	16.96	١ كجم	خيار محلي
Cabbage, white	1 Kg	3.37	3.19	3.08	5.64	9.42	١ كجم	ملفوف أبيض
Peppers, green, local	1 Kg	8.57	7.99	7.4	7.26	15.81	١ كجم	فلفل أخضر بارد محلي
Chili, green, local	1 Kg	9.22	9.16	8.78	0.66	5.01	١ كجم	فلفل أخضر حار محلي
Tomatoes, local	1 Kg	6.23	5.31	6.26	17.33	-0.48	١ كجم	طماطم محلي
Tomatoes, imported	1 Kg	6.49	5.88	5.9	10.37	10	١ كجم	طماطم مستورد
Corchorus, local	1 Bundle	2.5	2.42	2.33	3.31	7.3	١ حزمة	ملوخية محلي
Lettuce, local	1 Kg	7.79	7.61	6.34	2.37	22.87	١ كجم	خس محلي
Parsley	1 Bundle	1.07	1.06	0.97	0.94	10.31	١ حزمة	بقونس
Spinach	1 Bundle	1.32	1.25	1.04	5.6	26.92	١ حزمة	سبانخ
WaterCress, local	1 Bundle	1.02	1.01	0.94	0.99	8.51	١ حزمة	جرجير محلي
Onion, local	1 Kg	3.24	3.2	2.99	1.25	8.36	١ كجم	بصل مدور محلي

(*)Has been Modified for the specification of the item

(*)يوجد تعديل لمواصفة البند

متوسطات الأسعار و التغيرات الشهرية و السنوية في المملكة (أغسطس ٢٠٢٠)

Average prices monthly and annual changes in the kingdom (August 2020)

Items	Unit	متوسطات الأسعار			نسبة التغير من أغسطس ٢٠٢٠ إلى		الوحدة	البنود
		Average Prices			Percent Change From Aug 2020 to			
		أغسطس Aug 2020	يوليو Jul 2020	أغسطس Aug 2019	يوليو Jul 2020	أغسطس Aug 2019		
VEGETABLES								
الخضار								
Onion, imported	1 Kg	4.05	3.99	3.72	1.5	8.87	كجم	بصل مدور مستورد
Garlic, Chinese	1 Kg	9.34	9.92	9.96	-5.85	-6.22	كجم	ثوم صيني
Lentils	1 Kg	9.36	9.4	8.24	-0.43	13.59	كجم	عدس
Beans, Medammes (Hadaeq California)	450 gm	4.55	4.51	3.9	0.89	16.67	٤٥٠ جم	فول دممس(حدائق كاليفورنيا)
Tomatoes, Paste, local (Saudia)	135 gm	1.63	1.64	1.52	-0.61	7.24	١٣٥ جم	صلصة طماطم محلي(السعودية)
Potatoes, medium, local	1 Kg	3.48	3.38	3.45	2.96	0.87	كجم	بطاطس وسط محلي
Carrots, local	1 Kg	4.75	4.96	4.37	-4.23	8.7	كجم	جزر محلي
Olives, black, Spanish	1 Kg	18.23	18.47	16.64	-1.3	9.56	كجم	زيتون أسود أسباني
SUGAR, AND SWEETS								
السكر والحلويات								
Sugar, soft, Al Ossra	10 Kg	31.16	30.52	27.13	2.1	14.85	١٠ كجم	سكر ناعم (الاسرة)
Honey, imported (Langilies)	1 Kg	73.79	73.88	66.24	-0.12	11.4	كجم	عسل نحل مستورد (لأنجليز)
FOOD PRODUCTS N.E.C								
منتجات غذائية غير مصنفة في مكان آخر								
Cardamom, American	1 Kg	207.99	208.94	120.63	-0.45	72.42	كجم	هيل أمريكي
Cardomom, Indian	1 Kg	220.15	227.06	137.61	-3.04	59.98	كجم	هيل هندي
COFFEE AND TEA								
القهوة والشاي								
Tea, black, loose	1.1 Kg	* 44.85	45.13	—	-0.62	—	١,١ كجم	شاي أسود فرط(ربيع)
Coffee beans, Hrari	1 Kg	40.63	40.91	36.36	-0.68	11.74	كجم	بن حب / هرري
Coffee beans, Loqmati	1 Kg	29.52	29.42	26.05	0.34	13.32	كجم	بن حب / لقمتي
Coffee, instant, (Nescaf)	100 gm	21.12	21.16	19.3	-0.19	9.43	١٠٠ جم	قهوة سريعة التحضير(نسكافية)
MINERAL WATER, SOFT DRINKS, AND JUICES								
المياه المعدنية والمرطبات والعصيرات								
Water, Healthy	1.5 L	2.2	2.21	2.02	-0.45	8.91	١,٥ لتر	مياه صحية
Juice, orange, canned local (Rani)	180 ml	1.73	1.73	1.04	0	66.35	١٨٠ ملل	عصير برتقال معلب محلي(راني)
Soft Drinks	330 ml	2.69	2.72	2.51	-1.1	7.17	٣٣٠ ملل	مشروبات غازية محلي
TOBACCO								
التبغ								
Cigarettes, Marlboro	1 Pack	28.18	28.2	25.07	-0.07	12.41	١ علبة	سجائر مالبورو
CLOTHING								
الملابس								
Men summer dress (Al Aseel)	1 thope	93.62	92.9	84.4	0.78	10.92	١ ثوب	ثوب صيفي رجالي(الأصيل)
Shemagh, (Al Bassam)	1 shemagh	121.99	121.75	109.18	0.20	11.73	١ شماغ	شماغ(البسام)
Egal, Syrian	1 Egal	30.8	30.47	27.82	1.08	10.71	١ عقال	عقال سوري
Shirt, internal, half sleeve (Al Aseel)	1 shirt	12.52	12.41	11.44	0.89	9.44	١ فانيلة	فانلة داخلية نصف كم(الأصيل)
Men's long trousers, (Al Aseel)	1 trousers	17.6	17.51	16.38	0.51	7.45	١ سروال	سروال طويل رجالي(الأصيل)
Women's Mantle National	1 abayah	111.2	113.61	105.25	-2.12	5.65	١ عباءة	عباءة نسائية
Headdress, National	1 veil	25.65	25.65	24.06	0	6.61	١ شيلة	شيلة (طرحة)
Sewing for men and boys	1 Cost	88.27	88.47	85.59	-0.23	3.13	١ تكلفة	خياطة للرجال والأولاد
Sewing for women and girls	1 Cost	57.23	57.11	58	0.21	-1.33	١ تكلفة	خياطة للنساء والبنات
Laundry and ironing expenses	1 Service	3.53	3.52	3.41	0.28	3.52	١ خدمة	نفقات تنظيف وكوي الملابس بالمغسلة

متوسطات الأسعار و التغيرات الشهرية و السنوية في المملكة (أغسطس ٢٠٢٠)

Average prices monthly and annual changes in the kingdom (August 2020)

Items	Unit	متوسطات الأسعار			نسبة التغير من أغسطس ٢٠٢٠ إلى		الوحدة	البنود
		Average Prices			Percent Change From Aug 2020 to			
		أغسطس Aug 2020	يوليو Jul 2020	أغسطس Aug 2019	يوليو Jul 2020	أغسطس Aug 2019		
CONSTRUCTIONAL GOODS								
السلع الإنشائية								
Cement, black, National	50 Kg	15.48	15.56	13.21	-0.51	17.18	٥٠ كجم	إسمنت أسود وطني
Cement, white, National	50 Kg	40.95	40.45	37.78	1.24	8.39	٥٠ كجم	إسمنت ابيض وطني
National Gypsum	40 Kg	15.48	14.97	11.66	3.41	32.76	٤٠ كجم	جبس وطني
Sand, soft, white	1 M3	59.27	58.16	51.7	1.91	14.64	٣ م٣	رمل ناعم ابيض
Mixed Sand (sand and pebble)	1 M3	44	43.92	42.55	0.18	3.41	٣ م٣	مخلوط (رمل و حصص)
Red Sand	1 M3	25.29	25.25	23.1	0.16	9.48	٣ م٣	رمل احمر
Block, black, 15cm	1000 Grain	1673.99	1671.97	1369.08	0.12	22.27	١٠٠٠ حبة	بلوك اسود مقاس 15سم
Block, black, 20cm	1000 Grain	1753.07	1757.55	1437.51	-0.25	21.95	١٠٠٠ حبة	بلوك اسود مقاس 20سم
Resistant Concrete 350 K	1 M3	217.73	217.66	187.82	0.03	15.92	٣ م٣	خرسانة مقاوم 350ك
Resistant Concrete 250 K	1 M3	195.51	195.94	169.61	-0.22	15.27	٣ م٣	خرسانة مقاوم 250ك
Normal Concrete 350 K	1 M3	208.47	208.46	177.97	0	17.14	٣ م٣	خرسانة عادي 350ك
Normal Concrete 250 K	1 M3	186.81	187.22	160.29	-0.22	16.55	٣ م٣	خرسانة عادي 250ك
Marble tiles, National	1 M2	22.12	22.18	20.47	-0.27	8.06	٢ م٢	بلاط كسر رخام بلدي
Reinforcing iron, 6mm national	1 Ton	3687.52	3643.77	3319.77	1.2	11.08	١ طن	حديد تسليح 6مم وطني
Reinforcing iron, 8mm national	1 Ton	3001.61	3005.8	2553.44	-0.14	17.55	١ طن	حديد تسليح 8مم وطني
Reinforcing iron, 10mm national	1 Ton	2996.91	2997.07	2570.35	-0.01	16.6	١ طن	حديد تسليح 10 مم وطني
Reinforcing iron, 12mm national	1 Ton	2749.86	2757.37	2395.42	-0.27	14.8	١ طن	حديد تسليح 12مم وطني
Reinforcing iron, 14mm national	1 Ton	2747.29	2754.96	2395.59	-0.28	14.68	١ طن	حديد تسليح 14مم وطني
Reinforcing iron, 16mm national	1 Ton	2732.62	2738.4	2395.59	-0.21	14.07	١ طن	حديد تسليح 16مم وطني
Reinforcing iron, 18mm national	1 Ton	2730.45	2736.45	2394.05	-0.22	14.05	١ طن	حديد تسليح 18مم وطني
Iron-binding cables Chinese	10 Kg	55.89	54.89	43.84	1.82	27.49	١٠ كجم	كيايل ربط الحديد صيني
Electrical wires, 2.5mm national	1 M	0.83	0.82	0.74	1.22	12.16	١ م	أسلاك كهربائية 2.5مم وطني
Electrical wires, 4mm national	1 M	1.24	1.22	1.09	1.64	13.76	١ م	أسلاك كهربائية 4مم وطني
Electrical wires, 6mm national	1 M	1.91	1.88	1.69	1.6	13.02	١ م	أسلاك كهربائية 6مم وطني
Electrical cables, 10mm national	1 M	15.14	15.07	13.36	0.46	13.32	١ م	كيايل كهربائية 10مم وطني
Electrical cables, 25mm national	1 M	32.17	32.03	29.2	0.44	10.17	١ م	كيايل كهربائية 25مم وطني
Electrical cables, 35mm national	1 M	41.55	41.29	37.51	0.63	10.77	١ م	كيايل كهربائية 35مم وطني
Electrical cables, 50mm national	1 M	57.83	57.58	51.82	0.43	11.6	١ م	كيايل كهربائية 50مم وطني
Electrical cables, 70mm national	1 M	82.65	81.96	74.45	0.84	11.01	١ م	كيايل كهربائية 70مم وطني
Electrical cables, 95mm national	1 M	112.87	112.04	100.31	0.74	12.52	١ م	كيايل كهربائية 95مم وطني
Electrical cables, 120mm national	1 M	142.07	140.7	128.18	0.97	10.84	١ م	كيايل كهربائية 120مم وطني
Electrical cables, 300mm national	1 M	353.69	351.42	321.52	0.65	10.01	١ م	كيايل كهربائية 300مم وطني
Aluminum (Saudi, Arch side)	5.8 M	72.73	72.94	65.25	-0.29	11.46	٥,٨ م	ألمنيوم (حلق جنب سعودي)
Wood, Chilian	1 M3	1218.43	1218.43	1011.5	0	20.46	٣ م٣	خشب تشيلي
Wood, Romanian	1 M3	1174.16	1170.76	1019.86	0.29	15.13	٣ م٣	خشب روماني
Wood, Teak, African	1 M3	5083.08	5083.08	4473.8	0	13.62	٣ م٣	خشب تيك أفريقي
Wood, Ablakash Indonesian	1 M3	2722.58	2716.24	2406.33	0.23	13.14	٣ م٣	خشب أبلakash إندونيسي
Coal, local	1 Kg	8.81	8.7	7.62	1.26	15.62	١ كجم	فحم

متوسطات الأسعار و التغيرات الشهرية و السنوية في المملكة (أغسطس ٢٠٢٠)

Average prices monthly and annual changes in the kingdom (August 2020)

Items	Unit	متوسطات الأسعار			نسبة التغير من أغسطس ٢٠٢٠ إلى		الوحدة	البنود
		Average Prices			Percent Change From Aug 2020 to			
		أغسطس Aug 2020	يوليو Jul 2020	أغسطس Aug 2019	يوليو Jul 2020	أغسطس Aug 2019		

DETERGENTS

المنظفات

Soap, powder for clothes (Tide)	110 gm	1.75	1.73	1.56	1.16	12.18	١١٠ جم	صابون بودرة للملابس(تايد)
Soap, liquid for utensils (Fairy)	1 L	14.61	14.36	12.94	1.74	12.91	١ لتر	صابون سائل للأواني(فيربي)
Bleach for Clothes (Clorox)	1 Gallon	19.01	18.86	16.55	0.80	14.86	١ جالون	دواء غسيل (مبيض ملابس)كلوركس
Insecticide, spray (Reid)	300 ml	10.84	10.57	9.37	2.55	15.69	٣٠٠ مل	مبيد حشرات بخاخ(ريد)

HEALTH

الصحة

General doctor examination	1 Service	53.4	52.58	50.43	1.56	5.89	١ خدمة	كشف طبيب عام
Pediatrician examination	1 Service	72.67	72.02	69.29	0.90	4.88	١ خدمة	كشف طبيب اطفال
Dentist examination	1 Service	167.22	164.1	160.49	1.9	4.19	١ خدمة	كشف طبيب اسنان

MAINTENANCE AND REPAIR OF PERSONAL TRANSPORT

صيانة وإصلاح معدات النقل الشخصية

Car fix (mechanics)	1 Cost	92.91	92.76	89.7	0.16	3.58	١ أجرة	اصلاح سيارة (ميكانيكا)
Oil change	1 Cost	87.3	87.29	80.19	0.01	8.87	١ تكلفة	تغيير زيت

FODDER AND LIVESTOCK

الأعلاف والحيوانات الحية

Barley, imported	50 Kg	52.95	52.87	40.59	0.15	30.45	٥٠ كجم	شعير مستورد
Alfalfa	1 Bulk	19.2	19.26	17.23	-0.31	11.43	١ بالة	برسيم
Rhodes	1 Bulk	12.94	12.89	11.82	0.39	9.48	١ بالة	الرودس
Hay or Straw	1 Bulk	14.44	14.26	13.34	1.26	8.25	١ بالة	التبن أو الدريس
Cubes	40 Kg	51.2	50.99	40.66	0.41	25.92	٤٠ كجم	المكعبات
Sheep, Najdi	1 Grain	1321.98	1388.36	1250	-4.78	5.76	١ حبة	غنم نجدى
Sheep, Naemi	1 Grain	1317.57	1377.47	1224.74	-4.35	7.58	١ حبة	غنم نعيمى
Sheep, Barbari	1 Grain	558.44	573.95	440.56	-2.7	26.76	١ حبة	غنم بربري
Sheep, Soakny	1 Grain	1027.63	1050.04	778.4	-2.13	32.02	١ حبة	غنم سواكني
Sheep, Bohooves	1 Grain	1276.56	1308.8	1101.55	-2.46	15.89	١ حبة	غنم حربي
Billy goat	1 Grain	857.45	879.95	765.8	-2.56	11.97	١ حبة	تيس بلدي (جذع)

HOTELS AND FURNISHED APARTMENTS

الفنادق والشقق المفروشة

Hotel accommodation	1 Cost	452.14	448.29	484.78	0.86	-6.73	١ أجرة	اقامة بالفنادق
Furnished apartment	1 Cost	254.7	247.79	249.95	2.79	1.9	١ أجرة	شقه مفروشه

MISCELLANEOUS GOODS AND SERVICES

السلع والخدمات الشخصية المتنوعة

Hairdresser for men and boys	1 Cost	15.61	15.61	14.49	0	7.73	١ أجرة	حلاقه للرجال والاولاد
Children diaper, local (Pampers)	1 Pack	67.66	66.48	59.61	1.77	13.5	١ عبوه	حفاظ أطفال محلية(بامبرز)
Tissue paper, local (Fine)	1 Pack	3.1	3.08	2.75	0.65	12.73	١ عبه	مناديل ورق محلي(فاين)
The expenses of parties and weddings	1 Cost	9367.65	10498.61	14800	-10.77	-36.71	١ تكلفة	نفقات الحفلات والافراح



The Most Prominent Relative Changes Monthly

For All cities

السلع و الخدمات التي سجلت أكبر نسبة ارتفاع خلال شهر

أغسطس ٢٠٢٠ مقارنة بشهر يوليو ٢٠٢٠

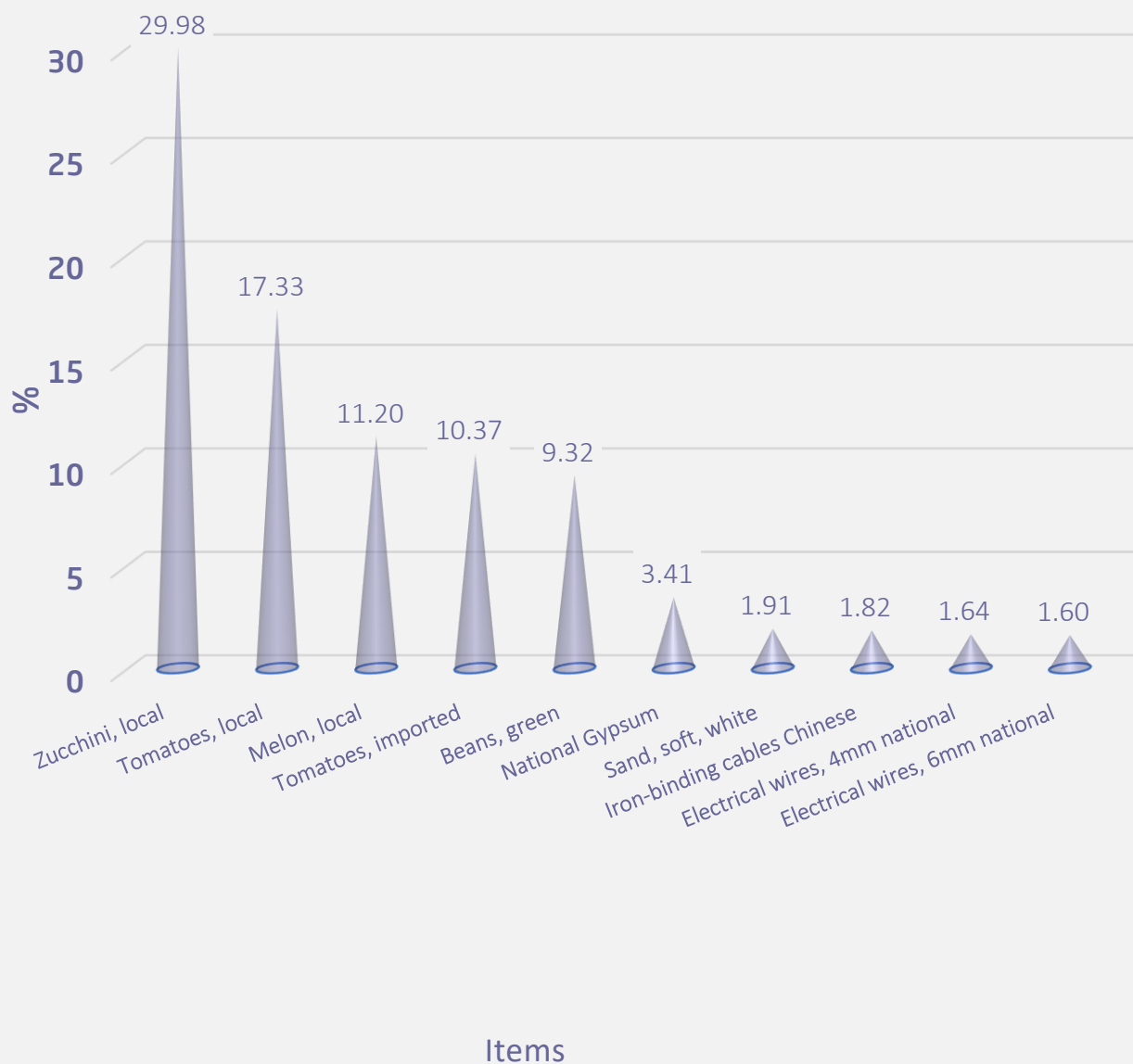
Goods and services that recorded the highest percentage increase during

August 2020 comparing to July 2020

Items	نسبة التغير Percent Change	البند
GOODS AND SERVICES		
السلع و الخدمات		
Zucchini, local	29.98	كوسة محلي
Tomatoes, local	17.33	طماطم محلي
Melon, local	11.20	شمام محلي
Tomatoes, imported	10.37	طماطم مستورد
Beans, green	9.32	فاصوليا خضراء
Orange, Abu Sorra Egyptian	7.39	برتقال أبو صرة مصري
Mango, Pakistani	7.26	منجا باكستاني
Peppers, green, local	7.26	فلفل أخضر بارد محلي
Cabbage, white	5.64	ملفوف أبيض
Spinach	5.60	سبانخ
Cucumbers, local	5.08	خيار محلي
Eggplants, black, local	4.97	باذنجان أسود محلي
Mandarin, Pakistani	4.52	يوسفني باكستاني
Apples, Yellow	4.17	تفاح أصفر
Pears, Medium, Lebanese	3.64	كمثرى وسط لبناني
CONSTRUCTIONAL GOODS		
السلع الإنشائية		
National Gypsum	3.41	جبس وطني
Sand, soft, white	1.91	رمل ناعم ابيض
Iron-binding cables Chinese	1.82	كيايل ربط الحديد صيني
Electrical wires, 4mm national	1.64	أسلاك كهربائية ٤مم وطني
Electrical wires, 6mm national	1.60	أسلاك كهربائية ٦مم وطني
Coal, local	1.26	فحم
Cement, white, National	1.24	إسمنت ابيض وطني
Electrical wires, 2.5mm national	1.22	أسلاك كهربائية ٢,٥مم وطني
Reinforcing iron, 6mm national	1.20	حديد تسليح ٦مم وطني
Electrical cables, 120mm national	0.97	كيايل كهربائية ١٢٠مم وطني
Electrical cables, 70mm national	0.84	كيايل كهربائية ٧٠مم وطني
Electrical cables, 95mm national	0.74	كيايل كهربائية ٩٥مم وطني
Electrical cables, 300mm national	0.65	كيايل كهربائية ٣٠٠مم وطني
Electrical cables, 35mm national	0.63	كيايل كهربائية ٣٥مم وطني
Electrical cables, 10mm national	0.46	كيايل كهربائية ١٠مم وطني



Goods and services that recorded the highest percentage increase during August 2020 comparing to July 2020



السلع و الخدمات التي سجلت أكبر نسبة انخفاض خلال شهر

أغسطس ٢٠٢٠ مقارنة بشهر يوليو ٢٠٢٠

Goods and services that recorded the highest percentage decrease during

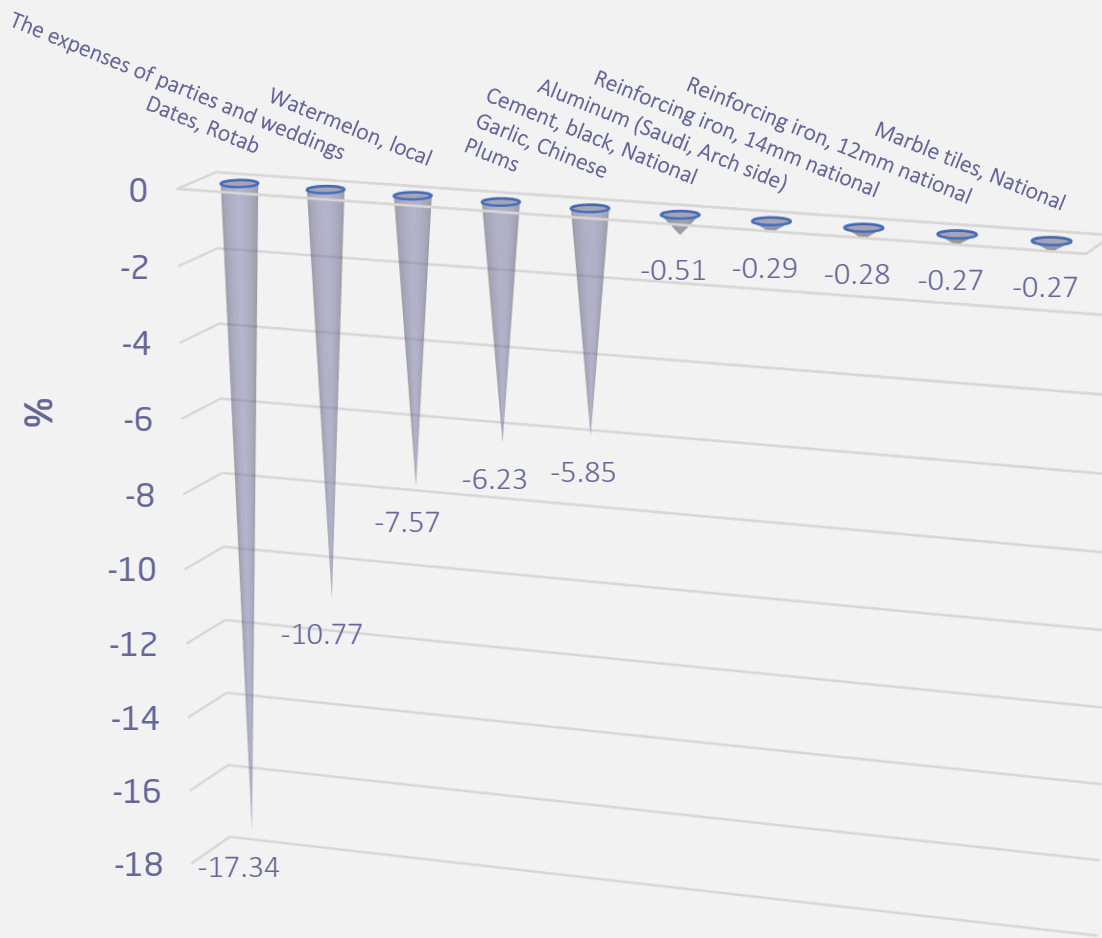
August 2020 comparing to July 2020

Items	نسبة التغير Percent Change	البنود
GOODS AND SERVICES		
السلع و الخدمات		
Dates, Rotab	-17.34	تمر (رطب)
The expenses of parties and weddings	-10.77	نفقات الحفلات والافراح
Watermelon, local	-7.57	حبيب (بطيخ) محلي
Plums	-6.23	برقوق / بخاري تركي
Garlic, Chinese	-5.85	ثوم صيني
Grapes, local	-4.98	عنب محلي
Sheep, Najdi	-4.78	غنم نجدي
Sheep, Naemi	-4.35	غنم نعيمي
Carrots, local	-4.23	جزر محلي
Fig, local	-3.94	تين محلي
Peach, Lebanese	-3.46	خوخ لبناني
Cardomom, Indian	-3.04	هيل هندي
Sheep, Barbari	-2.70	غنم بربري
Billy goat	-2.56	تيس بلدي (جذع)
Sheep, Bohooves	-2.46	غنم حري
CONSTRUCTIONAL GOODS		
السلع الإنشائية		
Cement, black, National	-0.51	إسمنت أسود وطني
Aluminum (Saudi, Arch side)	-0.29	ألومنيوم (حلق جنب سعودي)
Reinforcing iron, 14mm national	-0.28	حديد تسليح ١٤ مم وطني
Reinforcing iron, 12mm national	-0.27	حديد تسليح ١٢ مم وطني
Marble tiles, National	-0.27	بلاط كسر رخام بلدي
Block, black, 20cm	-0.25	بلوك اسود مقاس ٢٠ سم
Resistant Concrete 250 K	-0.22	خرسانة مقاوم ٢٥٠ ك
Reinforcing iron, 18mm national	-0.22	حديد تسليح ١٨ مم وطني
Normal Concrete 250 K	-0.22	خرسانة عادي ٢٥٠ ك
Reinforcing iron, 16mm national	-0.21	حديد تسليح ١٦ مم وطني
Reinforcing iron, 8mm national	-0.14	حديد تسليح ٨ مم وطني
Reinforcing iron, 10mm national	-0.01	حديد تسليح ١٠ مم وطني



Goods and services that recorded the highest percentage decrease during August 2020 comparing to July 2020

Items




متوسط أسعار بعض المواد الإنشائية في المملكة خلال عام ٢٠٢٠ م
(بالريال السعودي)

Average prices of some construction materials in the kingdom during 2020
(Saudi Riyals)

الأخشاب Timber	الكيابل Cabling	الأسمنت Cement	الحديد Iron	الخرسانة الجاهزة Ready-mixed concrete	التاريخ الهجري Hijri Date	الشهر Month
(متر مكعب) M3	(متر طولي) M	كيس (٥٠) كيلو Bag(50)kg	طن Ton	(متر مكعب) M3		
2273.30	31.30	12.70	2218.50	154.28	قبل ١٤٢٧/١٢/١١ هـ	متوسط عام ٢٠٢٠ م Ann.Average
2658.23	31.70	13.33	2550.20	177.87	1441/05/06	يناير Jan
2668.55	31.80	13.40	2644.69	178.91	1441/06/06 1441/06/07 1441/07/05	فبراير Feb
2673.11	31.64	13.38	2719.67	179.73	1441/07/06 1441/08/07	مارس Mar
2679.73	31.63	13.42	2733.80	181.78	1441/08/08 1441/09/07	أبريل Apr
2685.25	31.52	13.41	2664.13	182.67	1441/09/08 1441/10/08	مايو May
2693.58	31.54	13.43	2574.39	182.56	1441/10/09 1441/11/09	يونيو Jun
3005.92	34.89	14.28	2947.69	202.32	1441/11/10 1441/12/10	يوليو Jul
3008.03	35.05	14.24	2949.47	202.13	1441/12/11 1442/01/12	أغسطس Aug

Links: [Excel tables](#) [Methodology](#)



الهيئة العامة للإحصاء
General Authority for Statistics