



الهيئة العامة للإحصاء  
General Authority for Statistics

متوسطات أسعار السلع والخدمات

أكتوبر ٢٠٢١م

## تحركات متوسطات أسعار السلع والخدمات

(الجدول)

## متوسطات الأسعار و التغيرات الشهرية و السنوية في المملكة ( أكتوبر ٢٠٢١ )

## Average prices monthly and annual changes in the kingdom ( October 2021 )

Items	Unit	متوسطات الأسعار Average Prices			نسبة التغير من أكتوبر ٢٠٢١ إلى Percent Change From Oct 2021 to		الوحدة	البنود
		أكتوبر Oct 2021	سبتمبر Sep 2021	أكتوبر Oct 2020	سبتمبر Sep 2021	أكتوبر Oct 2020		
<b>Food and Beverage</b>								
<b>BREAD AND SEEDS</b>								
<b>الأغذية والمشروبات</b>								
<b>الخبز والحبوب</b>								
Brown Local Wheat flour(Grain Silos)	1 Kg	2.71	2.72	2.81	-0.37	-3.56	١ كجم	دقيق قمح محلي اسمر(صوامع الفلال)
White Local Flour(Grain Silos)	2 Kg	4.35	4.38	4.24	-0.68	2.59	٢ كجم	دقيق محلي أبيض(صوامع الفلال)
Basmati White Indian Rice (Al Mehideb)	10 Kg	91.49	91.2	92.74	0.32	-1.35	١٠ كجم	أرز بسمتي أبيض هندي(المهيدب)
Maza Indian Rice( Abu Kas)	10 Kg	75.38	73.97	77.19	1.91	-2.34	١٠ كجم	أرز مزة هندي (أبو كاس)
Perfetto Noodles	250 gm	5.19	5.13	5.12	1.17	1.37	٢٥٠ جم	شعيرية بيرفيتو
Perfetto Local Macaroni	500 gm	5.25	5.19	5.23	1.16	0.38	٥٠٠ جم	مكرونه بيرفيتو محلي
Oats Soup (Quaker)	500 gm	9.86	9.75	9.61	1.13	2.6	٥٠٠ جم	شوربة علب شوفان
White Bread	4 loaves	1.11	1.11	1.12	0	-0.89	٤ رغيف	خبز أبيض مفروود
<b>MEAT AND POULTRY</b>								
<b>اللحوم والدواجن</b>								
Fresh Cattle Meat	1 Kg	43.64	43.48	44.83	0.37	-2.65	١ كجم	لحم بقر طازج
Fresh Sheep Meat	1 Kg	60.04	60.38	58.02	-0.56	3.48	١ كجم	لحم ضأن طازج
Fresh Camel Meat	1 Kg	49.77	49.16	47.68	1.24	4.38	١ كجم	لحم جمل طازج
imported chilled Sheep Meat	1 Kg	46.54	46.82	45.7	-0.60	1.84	١ كجم	لحم ضأن مبرد مستورد
The cost of cooking the carcass	1 Cost	280.72	281.46	284.76	-0.26	-1.42	١ تكلفة	تكلفة طبخ الذبيحة
Local fresh chicken (Faqih)	900 gm	15.49	15.39	15.57	0.65	-0.51	٩٠٠ جم	دجاج طازج محلي(فقيه)
Local frozen chicken (Al wataniya)	900 gm	14.27	14.22	14	0.35	1.93	٩٠٠ جم	دجاج مجمد محلي(الوطنية)
imported frozen Chicken (Doux)	900 gm	14.57	14.64	14.45	-0.48	0.83	٩٠٠ جم	دجاج مجمد مستورد(دو)
fresh Chicken Breast Fillet (Alyoum)	450 gm	20.38	20.36	20.28	0.10	0.49	٤٥٠ جم	فيليه صدور دجاج طازج (اليوم)
Fresh Chicken Thigh (Alwatania)	450 gm	9.1	9.14	9.51	-0.44	-4.31	٤٥٠ جم	أفخاذ دجاج طازج ( الوطنية )
<b>FISH AND SEAFOOD</b>								
<b>السماك وطعام البحر</b>								
Fresh Fish (Kanaad)	1 Kg	62.63	63.56	60.09	-1.46	4.23	١ كجم	سمك طازج كنعدي
Fresh Fish (Grouper)	1 Kg	52.57	53.76	51.48	-2.21	2.12	١ كجم	سمك طازج هامور
Fresh peeled Shrimp	1 Kg	74.3	75.17	73.13	-1.16	1.6	١ كجم	روبيان طازج مقشر
<b>MILK, MILK PRODUCTS AND EGGS</b>								
<b>الحليب ومنتجاته والبيض</b>								
Local Fresh Milk (Al Marai)	1 L	5.5	5.5	5	0	10	١ لتر	حليب طازج محلي(المراعي)
Evaporated Milk (Bonni)	170 gm	3.06	3.05	3.09	0.33	-0.97	١٧٠ جم	حليب سائل معلب(بونني)
Powder Milk (Nido)	1.8 Kg	63.03	62.56	64.11	0.75	-1.68	١,٨ كجم	حليب بودرة معلب(نيدو)
Newborn Milk (Similac 1)	400 gm	34.7	34.34	33.12	1.05	4.77	٤٠٠ جم	حليب أطفال حديثي الولادة(سميلاك1)
Local Fresh Milk (Al Safi)	1.5 L	7.51	7.5	6.3	0.13	19.21	١,٥ لتر	لبن طازج محلي(الصافي)
Yoghurt, (Al Saffi)	170 gm	1.25	1.25	1.2	0	4.17	١٧٠ جم	لبن زبادي / روب(الصافي)
Cream, (Al Tag)	155 gm	5.08	5.15	5.18	-1.36	-1.93	١٥٥ جم	قشطه التاج
Cheddar Cheese (Kraft)	100 gm	5.56	5.58	5.54	-0.36	0.36	١٠٠ جم	جبين شيدر علب(كرفت)
Local glass Cheese (Al Marai)	500 gm	15.85	16.06	17.1	-1.31	-7.31	٥٠٠ جم	جبين كاسات محلي(المراعي)
imported glass Cheese, (Kraft)	140 gm	6.97	6.98	7.02	-0.14	-0.71	١٤٠ جم	جبين كاسات مستورد(كرفت)
triangle Cheese (Lavache quri)	120 gm	4.38	4.36	4.39	0.46	-0.23	١٢٠ جم	جبين مثلثات(لافش كيري)
Local Eggs	1 plate	15.52	15.59	17.28	-0.45	-10.19	١ طبق	بيض محلي
<b>OILS AND FAT</b>								
<b>الزيوت والدهون</b>								
Butter( Lurpak)	100 gm	5.85	5.82	5.73	0.52	2.09	١٠٠ جم	زبد (لورباك)

## متوسطات الأسعار و التغيرات الشهرية و السنوية في المملكة ( أكتوبر ٢٠٢١ )

## Average prices monthly and annual changes in the kingdom ( October 2021 )

Items	Unit	متوسطات الأسعار			نسبة التغير من أكتوبر ٢٠٢١ إلى		الوحدة	البنود
		Average Prices			Percent Change From Oct 2021 to			
		أكتوبر Oct 2021	سبتمبر Sep 2021	أكتوبر Oct 2020	سبتمبر Sep 2021	أكتوبر Oct 2020		
<b>OILS AND FAT</b>								
<b>الزيوت والدهون</b>								
Vegetable oil, (frying) Al Arabi	1.5 L	17.07	16.91	14.32	0.95	19.2	١,٥ لتر	زيت نباتي ( للقلي ) العربي
imported olive oil (Al Wazir)	500 ml	20.24	19.95	19.9	1.45	1.71	٥٠٠ ملا	زيت زيتون مستورد(الوزير)
Corn oil, (cooking), Afia	1.5 L	23.23	23.09	20.7	0.61	12.22	١,٥ لتر	زيت ذرة ( للطهي ) عافية
<b>FRUITS AND NUTS</b>								
<b>الفواكه والمكسرات</b>								
American red Apples	1 Kg	8.61	8.22	7.92	4.74	8.71	١ كجم	تفاح أحمر أمريكي
Yellow Apples	1 Kg	9.19	9.04	8.67	1.66	6	١ كجم	تفاح أصفر
Local Grapes	1 Kg	10.79	11.87	11.08	-9.1	-2.62	١ كجم	عنب محلي
Lebanese Grapes	1 Kg	14.61	14.4	13.2	1.46	10.68	١ كجم	عنب لبناني
Philippines Banana, Alsharbatli	1 Kg	4.88	4.92	5.12	-0.81	-4.69	١ كجم	موز الشربتلي الفلبين
Abu Sorra egyptian Orange	1 Kg	5.99	5.75	7.42	4.17	-19.27	١ كجم	برتقال أبو صرة مصري
Pakistani Mandarin	1 Kg	8.27	7.92	8.44	4.42	-2.01	١ كجم	يوسفني باكستاني
Local watermelon	1 Kg	2.53	2.42	2.37	4.55	6.75	١ كجم	حبيب ( بطيخ ) محلي
Local Melon	1 Kg	4.32	4.38	3.82	-1.37	13.09	١ كجم	شمام محلي
Medium Lebanese Pears	1 Kg	11.44	11.22	10.87	1.96	5.24	١ كجم	كمثرى وسط لبناني
Dates( Rotab)	1 Kg	13.02	12.41	11.43	4.92	13.91	١ كجم	تمر ( رطب )
Lebanese Peach	1 Kg	13.81	14.08	12.08	-1.92	14.32	١ كجم	خوخ لبناني
medium African Lemon	1 Kg	8.01	8.51	8.06	-5.88	-0.62	١ كجم	ليمون وسط أفريقي
Pakistani Mango	1 Kg	13.12	12.47	13.24	5.21	-0.91	١ كجم	منجا باكستاني
Local Fig	1 Kg	15.68	15.73	17.84	-0.32	-12.11	١ كجم	تين محلي
Turkish Plums	1 Kg	13.7	12.97	12.51	5.63	9.51	١ كجم	برقوق / بخارى تركي
Indian Pomegranates	1 Kg	14.16	15.25	14.21	-7.15	-0.35	١ كجم	رمان هندي
Ekhilas Dates, (Maknoz)	1 Kg	14.42	14.44	14.7	-0.14	-1.9	١ كجم	تمر ( مكوز ) إخلاص
<b>VEGETABLES</b>								
<b>الخضار</b>								
Green Beans	1 Kg	16.34	14.48	15.21	12.85	7.43	١ كجم	فاصوليا خضراء
Local Okra	1 Kg	18.92	20.02	17.5	-5.49	8.11	١ كجم	بامية محلي
Local Black Eggplants	1 Kg	5.37	5.31	4.85	1.13	10.72	١ كجم	باذنجان أسود محلي
Local Zucchini	1 Kg	7.82	8.53	6.63	-8.32	17.95	١ كجم	كوسة محلي
Pumpkin	1 Kg	5.89	6.09	6.36	-3.28	-7.39	١ كجم	قرع عسلي
Local Cucumbers	1 Kg	5.42	5.86	4.75	-7.51	14.11	١ كجم	خيار محلي
white Cabbage	1 Kg	3.67	3.45	3.78	6.38	-2.91	١ كجم	ملفوف أبيض
green local Peppers	1 Kg	8.9	8.28	8.92	7.49	-0.22	١ كجم	فلفل أخضر بارد محلي
Green local Chili	1 Kg	9	9.26	9.57	-2.81	-5.96	١ كجم	فلفل أخضر حار محلي
Local tomatoes	1 Kg	6.92	6.85	7.93	1.02	-12.74	١ كجم	طماطم محلي
Imported tomatoes	1 Kg	6.24	6.5	7.58	-4	-17.68	١ كجم	طماطم مستورد
Local Corchorus	1 Bundle	2.29	2.35	2.41	-2.55	-4.98	١ حزمة	ملوخية محلي
Local Lettuce	1 Kg	7.78	7.81	7.54	-0.38	3.18	١ كجم	خس محلي
Parsley	1 Bundle	1.04	1.04	1.05	0	-0.95	١ حزمة	بقونس
Spinach	1 Bundle	1.21	1.2	1.26	0.83	-3.97	١ حزمة	سبانخ
local watercress	1 Bundle	1	1	1.02	0	-1.96	١ حزمة	جرجير محلي
Local Onion	1 Kg	3.06	3.15	3.21	-2.86	-4.67	١ كجم	بصل مدور محلي

(\*)Has been Modified for the specification of the item

(\*)يوجد تعديل لمواصفة البند

## متوسطات الأسعار و التغيرات الشهرية و السنوية في المملكة ( أكتوبر ٢٠٢١ )

## Average prices monthly and annual changes in the kingdom ( October 2021 )

Items	Unit	متوسطات الأسعار			نسبة التغير من أكتوبر ٢٠٢١ إلى		الوحدة	البنود
		Average Prices			Percent Change From Oct 2021 to			
		أكتوبر Oct 2021	سبتمبر Sep 2021	أكتوبر Oct 2020	سبتمبر Sep 2021	أكتوبر Oct 2020		
<b>VEGETABLES</b>								
<b>الخضار</b>								
imported Onion	1 Kg	3.93	3.91	4.11	0.51	-4.38	كجم	بصل مدور مستورد
Chinese Garlic	1 Kg	10.2	10.42	9.17	-2.11	11.23	كجم	ثوم صيني
Lentils	1 Kg	9.81	9.72	9.47	0.93	3.59	كجم	عدس
Medammes Beans (California Garden )	450 gm	4.22	4.17	4.44	1.2	-4.95	٤٥٠ جم	فول دممس(حدائق كاليفورنيا)
Local Tomato Paste (Saudia)	135 gm	1.59	1.58	1.64	0.63	-3.05	١٣٥ جم	صلصة طماطم محلي(السعودية)
Medium local Potatoes	1 Kg	3.31	3.26	3.62	1.53	-8.56	كجم	بطاطس وسط محلي
Local Carrots	1 Kg	5.27	5.46	4.7	-3.48	12.13	كجم	جزر محلي
Black Spanish Olives	1 Kg	18.04	18.19	18.2	-0.82	-0.88	كجم	زيتون أسود أسباني
<b>SUGAR, AND SWEETS</b>								
<b>السكر والحلويات</b>								
Soft sugar (AIOsra)	10 Kg	31.56	31.01	30.94	1.77	2	١٠ كجم	سكر ناعم (الاسرة)
imported Honey (Langilies)	1 Kg	73.51	73.7	72.81	-0.26	0.96	كجم	عسل نحل مستورد (لأنجليز)
<b>FOOD PRODUCTS N.E.C</b>								
<b>منتجات غذائية غير مصنفة في مكان آخر</b>								
American Cardamom	1 Kg	172.37	176.57	207.56	-2.38	-16.95	كجم	هيل أمريكي
Indian Cardomom	1 Kg	181.1	181.54	221.9	-0.24	-18.39	كجم	هيل هندي
<b>COFFEE AND TEA</b>								
<b>القهوة والشاي</b>								
black loose Tea (Rabea)	1 Kg	42.01	42.68	45.3	-1.57	-7.26	كجم	شاي أسود فرط(ربيع)
Coffee beans, Hrari	1 Kg	39.56	39.5	40.92	0.15	-3.32	كجم	بن حب / هرري
Coffee beans, Loqmati	1 Kg	25.92	26.21	29.59	-1.11	-12.4	كجم	بن حب / لقمتي
Instant Coffee (Nescaf)	100 gm	21.16	21.19	21.15	-0.14	0.05	١٠٠ جم	قهوة سريعة التحضير(نسكافية)
<b>MINERAL WATER, SOFT DRINKS, AND JUICES</b>								
<b>المياه المعدنية والمرطبات والعصيرات</b>								
Water	1.5 L	2.17	2.15	2.2	0.93	-1.36	١,٥ لتر	مياه صحية
orange Local Juice (Rani)	180 ml	1.56	1.56	1.73	0	-9.83	١٨٠ ملل	عصير برتقال محلي( راني)
Local Soft Drinks	320 ml	2.6	2.59	2.65	0.39	-1.89	٣٢٠ ملل	مشروبات غازية محلي
<b>TOBACCO</b>								
<b>التبغ</b>								
Marlboro Cigarettes	1 Pack	28.03	28.03	28.33	0	-1.06	١ علبة	سجائر مالبرورو
<b>CLOTHING</b>								
<b>الملابس</b>								
Men summer dress (Al Aseel)	1 thope	94.88	94.42	93.81	0.49	1.14	١ ثوب	ثوب صيفي رجالي(الأصيل)
Shemagh, (Al Bassam)	1 shemagh	127.14	127.14	122.79	0	3.54	١ شماغ	شماغ(البسام)
Syrian Egal	1 Egal	28.59	28.48	30.09	0.39	-4.99	١ عقال	عقال سوري
short sleeve undershirt (Al Aseel)	1 shirt	12.2	12.25	12.46	-0.41	-2.09	١ فانيلة	فانلة داخلية نصف كم(الأصيل)
Mens long trousers, (Al Aseel)	1 trousers	17.42	17.47	17.57	-0.29	-0.85	١ سروال	سروال طويل رجالي(الأصيل)
Women's Abaya	1 abayah	111.7	111.25	110.38	0.40	1.2	١ عباءة	عباءة نسائية
Headdress, National	1 veil	25.34	24.91	25.31	1.73	0.12	١ شيلة	شيلة ( طرحة )
Sewing for men and boys	1 Cost	88.6	88.4	88.44	0.23	0.18	١ تكلفة	خياطة للرجال والأولاد
Sewing for women and girls	1 Cost	59.3	59.35	57.95	-0.08	2.33	١ تكلفة	خياطة للنساء والبنات
Laundry and ironing expenses	1 Service	3.56	3.56	3.54	0	0.56	١ خدمة	نفقات تنظيف وكوي الملابس بالمفصلة

## متوسطات الأسعار و التغيرات الشهرية و السنوية في المملكة ( أكتوبر ٢٠٢١ )

## Average prices monthly and annual changes in the kingdom ( October 2021 )

Items	Unit	متوسطات الأسعار Average Prices			نسبة التغير من أكتوبر ٢٠٢١ إلى Percent Change From Oct 2021 to		الوحدة	البنود
		أكتوبر Oct	سبتمبر Sep	أكتوبر Oct	سبتمبر Sep	أكتوبر Oct		
		2021	2021	2020	2021	2020		
<b>CONSTRUCTIONAL GOODS</b>								
Black National Cement	50 Kg	14.46	14.74	15.38	-1.9	-5.98	٥٠ كجم	إسمنت أسود وطني
White National Cement	50 Kg	38.83	38.89	40.52	-0.15	-4.17	٥٠ كجم	إسمنت ابيض وطني
National Gypsum	40 Kg	15.32	15.34	15.38	-0.13	-0.39	٤٠ كجم	جبس وطني
white soft Sand	1 M3	58.47	57.47	57.64	1.74	1.44	٣م ١	رمل ناعم ابيض
Mixed Sand (sand and pebble)	1 M3	43.92	43.66	44.2	0.60	-0.63	٣م ١	مخلوط ( رمل و حصص )
Red Sand	1 M3	26.43	26.23	25.32	0.76	4.38	٣م ١	رمل احمر
15cm black Block	1000 Grain	1752.41	1752.99	1674.25	-0.03	4.67	١٠٠٠ حبة	بلوك اسود مقاس 15سم
20cm black Block	1000 Grain	1837.98	1832.79	1758.8	0.28	4.5	١٠٠٠ حبة	بلوك اسود مقاس 20سم
350 K Resistant Concrete	1 M3	220.24	222.82	217.81	-1.16	1.12	٣م ١	خرسانة مقاوم 350ك
250 K Resistant Concrete	1 M3	197.31	200.02	195.64	-1.35	0.85	٣م ١	خرسانة مقاوم 250ك
350 K Normal Concrete	1 M3	210.75	213.37	208.61	-1.23	1.03	٣م ١	خرسانة عادي 350ك
250 K Normal Concrete	1 M3	188.54	191.2	187.15	-1.39	0.74	٣م ١	خرسانة عادي 250ك
National Marble tiles	1 M2	22.76	22.7	21.99	0.26	3.5	٢م ١	بلاط كسر رخام بلدي
6mm National Reinforcing iron	1 Ton	4291.34	4309.4	3687.58	-0.42	16.37	١ طن	حديد تسليح 6مم وطني
8mm National Reinforcing iron	1 Ton	3388.23	3588.2	2849.53	-5.57	18.9	١ طن	حديد تسليح 8مم وطني
10mm national Reinforcing iron	1 Ton	3398.44	3613.08	2860.62	-5.94	18.8	١ طن	حديد تسليح 10 مم وطني
12mm national Reinforcing iron	1 Ton	3244.88	3461.16	2738.59	-6.25	18.49	١ طن	حديد تسليح 12مم وطني
14mm national Reinforcing iron	1 Ton	3244.88	3456.42	2737.12	-6.12	18.55	١ طن	حديد تسليح 14مم وطني
16mm national Reinforcing iron	1 Ton	3244.72	3457.04	2715.18	-6.14	19.5	١ طن	حديد تسليح 16مم وطني
18mm national reinforcing iron	1 Ton	3244.46	3455.24	2713.45	-6.1	19.57	١ طن	حديد تسليح 18مم وطني
Chinese Iron-binding cables	10 Kg	62.45	62.55	53.19	-0.16	17.41	١٠ كجم	كيايل ربط الحديد صيني
2.5mm national electrical wires	1 M	1.11	1.1	0.84	0.91	32.14	١ م	أسلاك كهربائية 2.5مم وطني
4mm national Electrical wires	1 M	1.64	1.62	1.24	1.23	32.26	١ م	أسلاك كهربائية 4مم وطني
6mm national Electrical wires	1 M	2.51	2.47	1.91	1.62	31.41	١ م	أسلاك كهربائية 6مم وطني
10mm national Electrical cables	1 M	19.21	19.21	15.06	0	27.56	١ م	كيايل كهربائية 10مم وطني
25mm national Electrical cables	1 M	42.14	42.03	32.22	0.26	30.79	١ م	كيايل كهربائية 25مم وطني
35mm national Electrical cables	1 M	55.48	55.34	41.9	0.25	32.41	١ م	كيايل كهربائية 35مم وطني
50mm national Electrical cables	1 M	76.69	76.34	57.78	0.46	32.73	١ م	كيايل كهربائية 50مم وطني
70mm national Electrical cables	1 M	112.84	112.09	82.72	0.67	36.41	١ م	كيايل كهربائية 70مم وطني
95mm national Electrical cables	1 M	154.2	153.08	112.61	0.73	36.93	١ م	كيايل كهربائية 95مم وطني
120mm national Electrical cables	1 M	192.18	190.2	141.92	1.04	35.41	١ م	كيايل كهربائية 120مم وطني
300mm national Electrical cables	1 M	472.33	472.47	355.66	-0.03	32.8	١ م	كيايل كهربائية 300مم وطني
Aluminum (Saudi, Arch side)	5.8 M	81.75	80.25	72.81	1.87	12.28	٥,٨ م	ألمنيوم (حلق جنب سعودي)
Chilian Wood	1 M3	1725.44	1684.23	1218.15	2.45	41.64	٣م ١	خشب تشيلي
Romanian Wood	1 M3	1667.06	1645.18	1179.25	1.33	41.37	٣م ١	خشب روماني
African Teak Wood	1 M3	5305.35	5325.44	5074.52	-0.38	4.55	٣م ١	خشب تيك أفريقي
Indonesian Ablakash Wood	1 M3	2829.49	2813.92	2718.75	0.55	4.07	٣م ١	خشب أبلakash إندونيسي
Coal	1 Kg	9.75	9.75	8.75	0	11.43	١ كجم	فحم

## متوسطات الأسعار و التغيرات الشهرية و السنوية في المملكة ( أكتوبر ٢٠٢١ )

## Average prices monthly and annual changes in the kingdom ( October 2021 )

Items	Unit	متوسطات الأسعار Average Prices			نسبة التغير من أكتوبر ٢٠٢١ إلى Percent Change From Oct 2021 to		الوحدة	البنود
		أكتوبر Oct 2021	سبتمبر Sep 2021	أكتوبر Oct 2020	سبتمبر Sep 2021	أكتوبر Oct 2020		
		<b>DETERGENT</b>						
clothes powder Soap (Tide)	100 gm	1.65	1.64	1.75	0.61	-5.71	١٠٠ جم	صابون بودرة للملابس(تايد)
utensils liquid Soap (Fairy)	1 L	14.34	14.6	14.68	-1.78	-2.32	١ لتر	صابون سائل للأواني(فيربي)
Bleach for Clothes (Clorox)	1 Gallon	19.12	19.13	19.2	-0.05	-0.42	١ جالون	دواء غسيل (مبيض ملابس)كلوركس
Insecticide, spray (Reid)	300 ml	10.77	10.79	10.77	-0.19	0	٣٠٠ مل	مبيد حشرات بخاخ(ريد)
<b>HEALTH</b>					<b>الصحة</b>			
General physician examination	1 Service	51.44	51.59	51.53	-0.29	-0.17	١ خدمة	كشف طبيب عام
Pediatrician examination	1 Service	71.86	72.11	70.67	-0.35	1.68	١ خدمة	كشف طبيب اطفال
Dentist examination	1 Service	180.93	180.18	172.85	0.42	4.67	١ خدمة	كشف طبيب اسنان
<b>MAINTENANCE AND REPAIR OF PERSONAL TRANSPORT</b>					<b>صيانة وإصلاح معدات النقل الشخصية</b>			
Car fix (mechanics)	1 Cost	91.5	92.15	92.86	-0.71	-1.46	١ أجرة	اصلاح سيارة (ميكانيكا)
Oil change	1 Cost	89.28	89.28	87.93	0	1.54	١ تكلفة	تغيير زيت
<b>FODDER AND LIVESTOCK</b>					<b>الأعلاف والحيوانات الحية</b>			
imported Barley	50 Kg	67.29	65.39	52.9	2.91	27.2	٥٠ كجم	شعير مستورد
Clover	1 Bulk	21.19	20.1	19.04	5.42	11.29	١ بالة	برسيم
Chloris gayana	1 Bulk	14.94	14.46	12.88	3.32	15.99	١ بالة	الرودس
Hay	1 Bulk	14.97	14.68	14.08	1.98	6.32	١ بالة	التبن أو الدريس
Cubes	40 Kg	59.75	58.48	52.59	2.17	13.61	٤٠ كجم	المكعبات
Najdi Sheep	1 Grain	1342.94	1395	1275.86	-3.73	5.26	١ حبة	غنم نجدى
Naemi Sheep	1 Grain	1344.69	1381.53	1257.76	-2.67	6.91	١ حبة	غنم نعيمى
Barbari Sheep	1 Grain	630.65	639.68	562.01	-1.41	12.21	١ حبة	غنم بربرى
Soakny Sheep	1 Grain	1056.43	1106.43	972.33	-4.52	8.65	١ حبة	غنم سواكنى
Harri Sheep	1 Grain	1320.69	1345.34	1241.81	-1.83	6.35	١ حبة	غنم حرى
Local goat (trunk)	1 Grain	929.11	945.27	849.4	-1.71	9.38	١ حبة	تيس بلدى (جذع)
<b>HOTELS AND FURNISHED APARTMENTS</b>					<b>الفنادق والشقق المفروشة</b>			
Hotel accommodation	1 Cost	459.03	448.46	424.93	2.36	8.02	١ أجرة	اقامة بالفنادق
Furnished apartment	1 Cost	265.69	263.48	248.91	0.84	6.74	١ أجرة	شقه مفروشه
<b>MISCELLANEOUS PERSONAL GOODS AND SERVICES</b>					<b>السلع والخدمات الشخصية المتنوعة</b>			
Hairdresser for men and boys	1 Cost	15.26	15.26	15.51	0	-1.61	١ أجرة	حلاقه للرجال والاولاد
Local Children diapers (Pampers)	1 Pack	68.8	69.22	67.46	-0.61	1.99	١ عبوه	حفاظ أطفال محلية(بامبرز)
local Tissue paper (Fine)	1 Pack	3.11	3.08	3.15	0.97	-1.27	١ علبة	مناديل ورق محلي(فاين)
parties and weddings expenses	1 Cost	9541.67	9209.68	9250	3.6	3.15	١ تكلفة	نفقات الحفلات والافراح

## أبرز التغيرات النسبية الشهرية

لجميع المدن



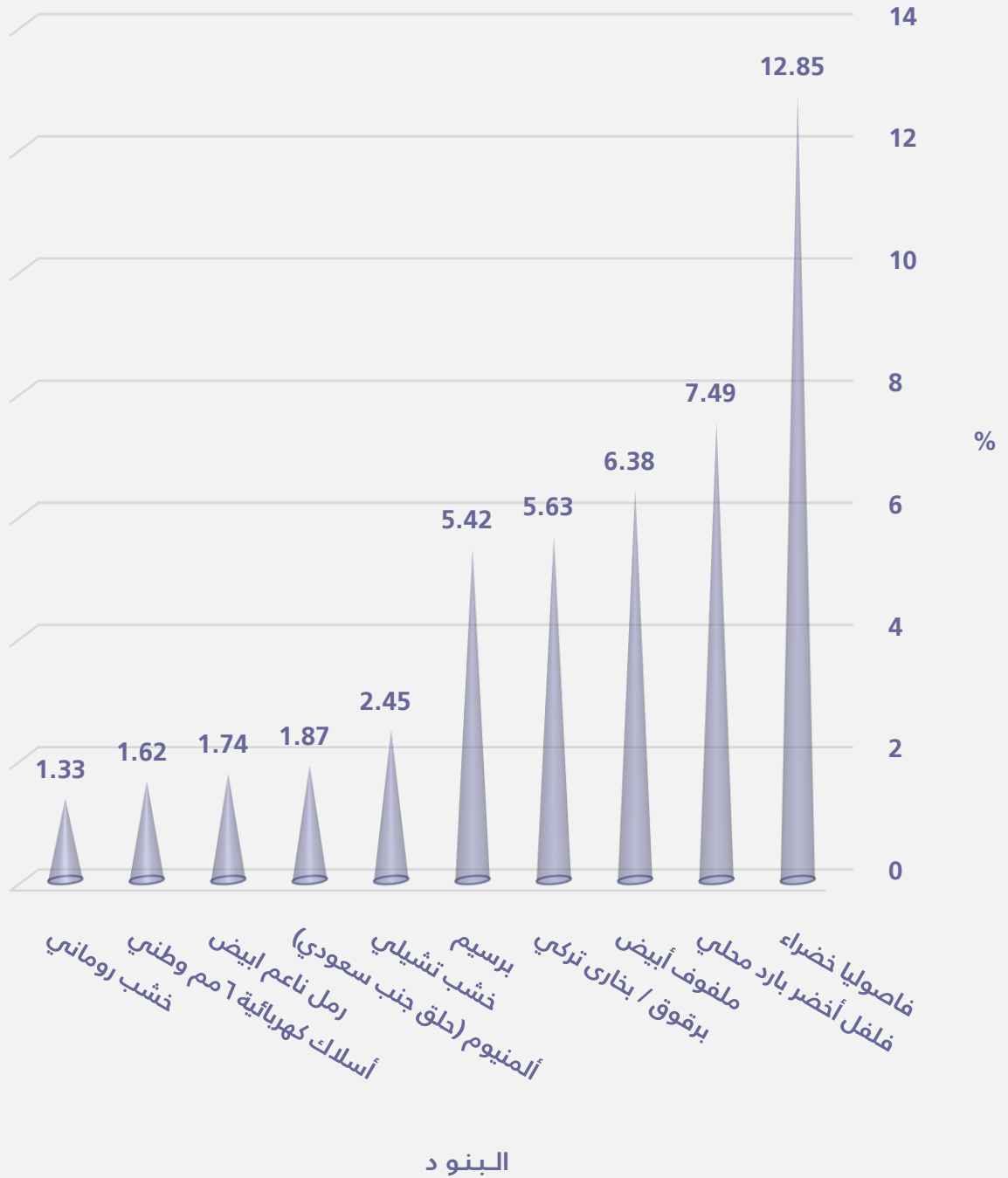
## السلع و الخدمات التي سجلت أكبر نسبة ارتفاع خلال شهر

أكتوبر ٢٠٢١ مقارنة بشهر سبتمبر ٢٠٢١

Goods and services that recorded the highest percentage increase during  
October 2021 comparing to September 2021

Items	نسبة التغير Percent Change	البند
<b>GOODS AND SERVICES</b>		
Green Beans	12.85	فاصوليا خضراء
green local Peppers	7.49	فلفل أخضر بارد محلي
white Cabbage	6.38	ملفوف أبيض
Turkish Plums	5.63	برقوق / بخاري تركي
Clover	5.42	برسيم
Pakistani Mango	5.21	منجا باكستاني
Dates( Rotab)	4.92	تمر ( رطب )
American red Apples	4.74	تفاح أحمر أمريكي
Local watermelon	4.55	حبيب ( بطيخ ) محلي
Pakistani Mandarin	4.42	يوسفي باكستاني
Abu Sorra egyptian Orange	4.17	برتقال أبو صرة مصري
parties and weddings expenses	3.60	نفقات الحفلات والافراح
Chloris gayana	3.32	الرودس
imported Barley	2.91	شعير مستورد
Hotel accommodation	2.36	اقامة بالفنادق
<b>CONSTRUCTIONAL GOODS</b>		
Chilian Wood	2.45	خشب تشيلي
Aluminum (Saudi, Arch side)	1.87	ألمنيوم (حلق جنب سعودي)
white soft Sand	1.74	رمل ناعم ابيض
6mm national Electrical wires	1.62	أسلاك كهربائية ٦مم وطني
Romanian Wood	1.33	خشب روماني
4mm national Electrical wires	1.23	أسلاك كهربائية ٤مم وطني
120mm national Electrical cables	1.04	كيايل كهربائية ١٢٠مم وطني
2.5mm national electrical wires	0.91	أسلاك كهربائية ٢,٥مم وطني
Red Sand	0.76	رمل احمر
95mm national Electrical cables	0.73	كيايل كهربائية ٩٥مم وطني
70mm national Electrical cables	0.67	كيايل كهربائية ٧٠مم وطني
Mixed Sand (sand and pebble)	0.60	مخلوط ( رمل و بحص )
Indonesian Ablakash Wood	0.55	خشب أبلكاش إندونيسي
50mm national Electrical cables	0.46	كيايل كهربائية ٥٠مم وطني
20cm black Block	0.28	بلوك اسود مقاس ٢٠سم

السلع و الخدمات التي سجلت أكبر نسبة ارتفاع خلال  
أكتوبر ٢٠٢١ مقارنة بشهر سبتمبر ٢٠٢١



## السلع و الخدمات التي سجلت أكبر نسبة انخفاض خلال شهر

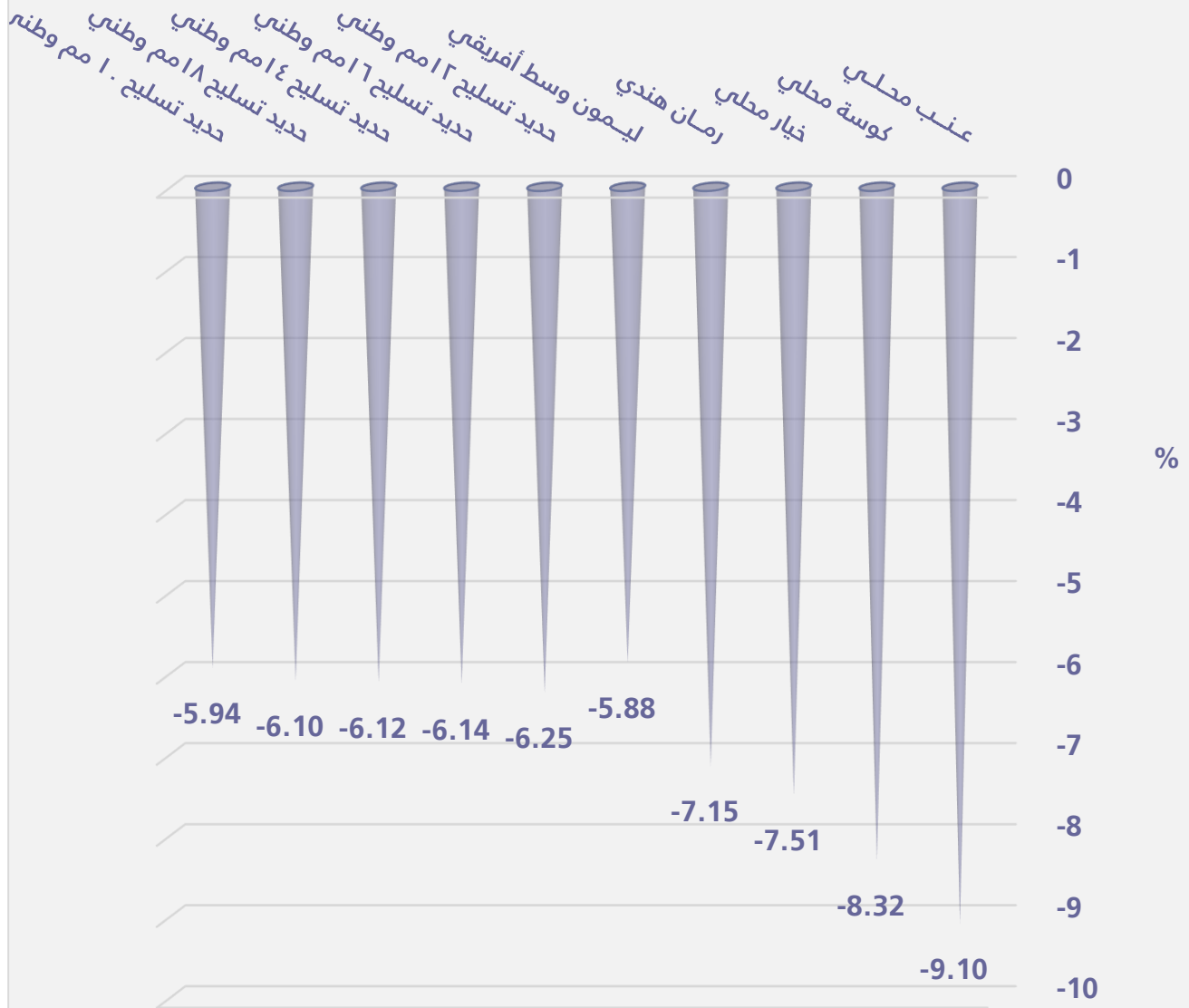
أكتوبر ٢٠٢١ مقارنة بشهر سبتمبر ٢٠٢١

Goods and services that recorded the highest percentage decrease during  
October 2021 comparing to September 2021

Items	نسبة التغير Percent Change	البنود
<b>GOODS AND SERVICES</b>		
<b>السلع و الخدمات</b>		
Local Grapes	-9.10	عنب محلي
Local Zucchini	-8.32	كوسة محلي
Local Cucumbers	-7.51	خيار محلي
Indian Pomegranates	-7.15	رمان هندي
medium African Lemon	-5.88	ليمون وسط أفريقي
Local Okra	-5.49	بامية محلي
Soakny Sheep	-4.52	غنم سواكني
Imported tomatoes	-4.00	طماطم مستورد
Najdi Sheep	-3.73	غنم نجدي
Local Carrots	-3.48	جزر محلي
Pumpkin	-3.28	قرع عسلي
Local Onion	-2.86	بصل مدور محلي
Green local Chili	-2.81	فلفل أخضر حار محلي
Naemi Sheep	-2.67	غنم نعيمي
Local Corchorus	-2.55	ملوخية محلي
<b>CONSTRUCTIONAL GOODS</b>		
<b>السلع الإنشائية</b>		
12mm national Reinforcing iron	-6.25	حديد تسليح ١٢ مم وطني
16mm national Reinforcing iron	-6.14	حديد تسليح ١٦ مم وطني
14mm national Reinforcing iron	-6.12	حديد تسليح ١٤ مم وطني
18mm national reinforcing iron	-6.10	حديد تسليح ١٨ مم وطني
10mm national Reinforcing iron	-5.94	حديد تسليح ١٠ مم وطني
8mm National Reinforcing iron	-5.57	حديد تسليح ٨ مم وطني
Black National Cement	-1.90	إسمنت أسود وطني
250 K Normal Concrete	-1.39	خرسانة عادي ٢٥٠ ك
250 K Resistant Concrete	-1.35	خرسانة مقاوم ٢٥٠ ك
350 K Normal Concrete	-1.23	خرسانة عادي ٣٥٠ ك
350 K Resistant Concrete	-1.16	خرسانة مقاوم ٣٥٠ ك
6mm National Reinforcing iron	-0.42	حديد تسليح ٦ مم وطني
African Teak Wood	-0.38	خشب تيك أفريقي
Chinese Iron-binding cables	-0.16	كيايل ربط الحديد صيني
White National Cement	-0.15	إسمنت ابيض وطني

السلع و الخدمات التي سجلت أكبر نسبة انخفاض خلال  
أكتوبر ٢٠٢١ مقارنة بشهر سبتمبر ٢٠٢١

البنود



متوسط أسعار بعض المواد الإنشائية في المملكة خلال عام ٢٠٢١ م  
( بالريال السعودي )


Average prices of some construction materials in the kingdom during 2021  
( Saudi Riyals )

الأخشاب Timber	الكابلات Cabling	الأسمنت Cement	الحديد Iron	الخرسانة الجاهزة Ready-mixed concrete	التاريخ الهجري Hijri Date	الشهر Month
( متر مكعب ) M3	( متر طولي ) M	كيس (٥٠) كيلو Bag(50)kg	طن Ton	( متر مكعب ) M3		
2273.30	31.30	12.70	2218.50	154.28	1426/12/01	متوسط عام ٢٠٠٦ م
					1427/12/10	Ann.Average 2006
3045.78	36.92	14.11	3558.07	203.54	1442/05/17	يناير Jan
					1442/06/18	
3056.56	37.80	14.05	3512.40	203.52	1442/06/19	فبراير Feb
					1442/07/16	
3100.14	40.27	13.94	3473.72	204.63	1442/07/17	مارس Mar
					1442/08/18	
3216.17	41.51	13.90	3377.76	204.80	1442/08/19	أبريل Apr
					1442/09/18	
3247.62	43.17	13.96	3351.19	205.40	1442/09/19	مايو May
					1442/10/19	
3284.52	45.53	13.98	3703.46	206.31	1442/10/20	يونيو Jun
					1442/11/20	
3277.41	45.57	13.95	3705.29	206.42	1442/11/21	يوليو Jul
					1442/12/21	
3280.12	45.68	13.92	3669.99	207.20	1442/12/22	أغسطس Aug
					1443/01/23	
3274.53	45.86	13.87	3620.08	206.85	1443/01/24	سبتمبر Sep
					1443/02/23	
3286.76	46.01	13.73	3436.71	204.21	1443/02/24	أكتوبر Oct
					1443/03/25	

[المنهجية](#)

[الجدول بصيغة إكسل](#)

الروابط :



الهيئة العامة للإحصاء  
General Authority for Statistics

