



الهيئة العامة للإحصاء  
General Authority for Statistics

متوسطات أسعار السلع والخدمات

مارس ٢٠٢٢م

## تحركات متوسطات أسعار السلع والخدمات

(الجدول)

## متوسطات الأسعار و التغيرات الشهرية و السنوية في المملكة ( مارس ٢٠٢٢ )

## Average prices monthly and annual changes in the kingdom ( March 2022 )

Items	Unit	متوسطات الأسعار Average Prices			نسبة التغير من مارس ٢٠٢٢ إلى Percent Change From Mar 2022 to		الوحدة	البنود
		مارس Mar 2022	فبراير Feb 2022	مارس Mar 2021	فبراير Feb 2022	مارس Mar 2021		
		<b>Food and Beverage</b>						
<b>BREAD AND SEEDS</b>					<b>الخبز والحبوب</b>			
Brown Local Wheat flour(Grain Silos)	1 Kg	2.77	2.79	2.73	-0.72	1.47	كجم ١	دقيق قمح محلي اسمر(صوامع الفلال)
White Local Flour(Grain Silos)	2 Kg	4.45	4.45	4.33	0	2.77	كجم ٢	دقيق محلي أبيض(صوامع الفلال)
Basmati White Indian Rice (Al Mehideb)	10 Kg	90.39	90.22	91.54	0.19	-1.26	كجم ١٠	أرز بسمتي أبيض هندي(المهيدب)
Maza Indian Rice( Abu Kas)	10 Kg	74.42	74.79	75.45	-0.49	-1.37	كجم ١٠	أرز مزة هندي (أبو كاس)
Perfetto Noodles	250 gm	5.28	5.31	5.11	-0.56	3.33	جم ٢٥٠	شعيرية بيرفيتو
Perfetto Local Macaroni	500 gm	5.35	5.35	5.21	0	2.69	جم ٥٠٠	مكرونه بيرفيتو محلي
Oats Soup (Quaker)	500 gm	9.51	9.8	9.56	-2.96	-0.52	جم ٥٠٠	شورية علب شوفان
White Bread	4 loaves	1.11	1.11	1.11	0	0	٤ رغيف	خبز أبيض مفروود
<b>MEAT AND POULTRY</b>					<b>اللحوم والدواجن</b>			
Fresh Cattle Meat	1 Kg	45.17	44.51	44.38	1.48	1.78	كجم ١	لحم بقر طازج
Fresh Sheep Meat	1 Kg	60.49	60.41	59.43	0.13	1.78	كجم ١	لحم ضأن طازج
Fresh Camel Meat	1 Kg	51.77	51.36	49.03	0.80	5.59	كجم ١	لحم جمل طازج
imported chilled Sheep Meat	1 Kg	50.8	49.89	46.35	1.82	9.6	كجم ١	لحم ضأن مبرد مستورد
The cost of cooking the carcass	1 Cost	283.22	283.36	278.75	-0.05	1.6	١ تكلفة	تكلفة طبخ الذبيحة
Local fresh chicken (Faqih)	900 gm	16.13	15.97	15.49	1	4.13	جم ٩٠٠	دجاج طازج محلي(فقيه)
Local frozen chicken (Al wataniya)	900 gm	14.56	14.35	14.3	1.46	1.82	جم ٩٠٠	دجاج مجمد محلي(الوطنية)
imported frozen Chicken (Doux)	900 gm	15.05	14.57	14.12	3.29	6.59	جم ٩٠٠	دجاج مجمد مستورد(دو)
fresh Chicken Breast Fillet (Alyoum)	450 gm	20.41	20.14	20.01	1.34	2	جم ٤٥٠	فيليه صدور دجاج طازج (اليوم)
Fresh Chicken Thigh (Alwatania)	450 gm	9.73	9.65	9.11	0.83	6.81	جم ٤٥٠	أفخاذ دجاج طازج ( الوطنية )
<b>FISH AND SEAFOOD</b>					<b>السماك وطعام البحر</b>			
Fresh Fish (Kanaad)	1 Kg	62.12	62.02	58.49	0.16	6.21	كجم ١	سمك طازج كنعدي
Fresh Fish (Grouper)	1 Kg	52.58	52.36	50.03	0.42	5.1	كجم ١	سمك طازج هامور
Fresh peeled Shrimp	1 Kg	76.77	76.45	75.19	0.42	2.1	كجم ١	روبيان طازج مقشر
<b>MILK, MILK PRODUCTS AND EGGS</b>					<b>الحليب ومنتجاته والبيض</b>			
Local Fresh Milk (Al Marai)	1 L	5.98	5.9	5.03	1.36	18.89	لتر ١	حليب طازج محلي(المراعي)
Evaporated Milk (Bonni)	170 gm	3.15	3.15	3.05	0	3.28	جم ١٧٠	حليب سائل معلب(بونني)
Powder Milk (Nido)	1.8 Kg	69.86	68.18	63.09	2.46	10.73	كجم ١,٨	حليب بودرة معلب(نيدو)
Newborn Milk (Similac 1)	400 gm	35.58	35.52	33.27	0.17	6.94	جم ٤٠٠	حليب أطفال حديثي الولادة(سميلاك1)
Local Fresh Milk (Al Safi)	1.5 L	8.42	8.38	6.38	0.48	31.97	لتر ١,٥	لبن طازج محلي(الصافي)
Yoghurt, (Al Saffi)	170 gm	1.5	1.45	1.22	3.45	22.95	جم ١٧٠	لبن زبادي / روب(الصافي)
Cream, (Al Tag)	155 gm	5.57	5.35	5.12	4.11	8.79	جم ١٥٥	قشطه التاج
Cheddar Cheese (Kraft)	100 gm	6.05	6	5.5	0.83	10	جم ١٠٠	جبين شيدر علب(كرفت)
Local glass Cheese (Al Marai)	500 gm	18.16	17.63	16	3.01	13.5	جم ٥٠٠	جبين كاسات محلي(المراعي)
imported glass Cheese, (Kraft)	140 gm	7.12	7.08	6.99	0.56	1.86	جم ١٤٠	جبين كاسات مستورد(كرفت)
triangle Cheese (Lavache quri)	120 gm	4.74	4.72	4.43	0.42	7	جم ١٢٠	جبين مثلثات(لافش كيري)
Local Eggs	1 plate	17.83	17.28	16.68	3.18	6.89	١ طبق	بيض محلي
<b>OILS AND FAT</b>					<b>الزيوت والدهون</b>			
Butter( Lurpak)	100 gm	6.33	6.28	5.81	0.80	8.95	جم ١٠٠	زبد (لورباك)

## متوسطات الأسعار و التغيرات الشهرية و السنوية في المملكة ( مارس ٢٠٢٢ )

## Average prices monthly and annual changes in the kingdom ( March 2022 )

Items	Unit	متوسطات الأسعار			نسبة التغير من مارس ٢٠٢٢ إلى		الوحدة	البنود
		Average Prices			Percent Change From Mar 2022 to			
		مارس Mar 2022	فبراير Feb 2022	مارس Mar 2021	فبراير Feb 2022	مارس Mar 2021		
<b>OILS AND FAT</b>								
<b>الزيوت والدهون</b>								
Vegetable oil, (frying) Al Arabi	1.5 L	18.02	17.83	15.08	1.07	19.5	١,٥ لتر	زيت نباتي ( للقلي ) العربي
imported olive oil (Al Wazir)	500 ml	21.02	20.88	19.62	0.67	7.14	٥٠٠ ملا	زيت زيتون مستورد(الوزير)
Corn oil, (cooking), Afia	1.5 L	24.47	24.06	21.49	1.7	13.87	١,٥ لتر	زيت ذرة ( للطهي ) عافية
<b>FRUITS AND NUTS</b>								
<b>الفواكه والمكسرات</b>								
American red Apples	1 Kg	8.17	8.25	7.78	-0.97	5.01	١ كجم	تفاح أحمر أمريكي
Yellow Apples	1 Kg	8.89	8.98	8.51	-1	4.47	١ كجم	تفاح أصفر
Local Grapes	1 Kg	14.41	14.75	14.1	-2.31	2.2	١ كجم	عنب محلي
Lebanese Grapes	1 Kg	16.99	16.67	13.84	1.92	22.76	١ كجم	عنب لبناني
Philippines Banana, Alsharbatli	1 Kg	5.65	5.57	5.07	1.44	11.44	١ كجم	موز الشربتلي الفلبين
Abu Sorra egyptian Orange	1 Kg	5.17	5.22	4.81	-0.96	7.48	١ كجم	برتقال أبو صرة مصري
Pakistani Mandarin	1 Kg	5.9	6.01	5.41	-1.83	9.06	١ كجم	يوسفني باكستاني
Local watermelon	1 Kg	3.29	3.24	3.04	1.54	8.22	١ كجم	حجب ( بطيخ ) محلي
Local Melon	1 Kg	5.94	5.57	5.22	6.64	13.79	١ كجم	شمام محلي
Medium Lebanese Pears	1 Kg	12.55	12.77	11.34	-1.72	10.67	١ كجم	كمثرى وسط لبناني
Dates( Rotab)	1 Kg	14.6	14.47	13.67	0.90	6.8	١ كجم	تمر ( رطب )
Lebanese Peach	1 Kg	17.03	16.86	16.27	1.01	4.67	١ كجم	خوخ لبناني
medium African Lemon	1 Kg	7.43	7.26	7.25	2.34	2.48	١ كجم	ليمون وسط أفريقي
Pakistani Mango	1 Kg	14.22	13.65	12.63	4.18	12.59	١ كجم	منجا باكستاني
Local Fig	1 Kg	18.1	17.74	18.81	2.03	-3.77	١ كجم	تين محلي
Turkish Plums	1 Kg	13.03	14.91	13.11	-12.61	-0.61	١ كجم	برقوق / بخارى تركي
Indian Pomegranates	1 Kg	15.14	13.82	14.2	9.55	6.62	١ كجم	رمان هندي
Ekhilas Dates, (Maknoz)	1 Kg	14.62	14.64	14.75	-0.14	-0.88	١ كجم	تمر ( مكوز ) إخلاص
<b>VEGETABLES</b>								
<b>الخضار</b>								
Green Beans	1 Kg	12.78	13.09	11.43	-2.37	11.81	١ كجم	فاصوليا خضراء
Local Okra	1 Kg	19.69	19.17	18.01	2.71	9.33	١ كجم	بامية محلي
Local Black Eggplants	1 Kg	5.48	5.86	4.56	-6.48	20.18	١ كجم	باذنجان أسود محلي
Local Zucchini	1 Kg	6.08	6.3	5.18	-3.49	17.37	١ كجم	كوسة محلي
Pumpkin	1 Kg	7.87	7.25	5.92	8.55	32.94	١ كجم	قرع عسلي
Local Cucumbers	1 Kg	5.38	5.95	4.61	-9.58	16.7	١ كجم	خيار محلي
white Cabbage	1 Kg	3.46	3.39	2.83	2.06	22.26	١ كجم	ملفوف أبيض
green local Peppers	1 Kg	9.88	9.89	7.24	-0.10	36.46	١ كجم	فلفل أخضر بارد محلي
Green local Chili	1 Kg	10.38	10.5	9.03	-1.14	14.95	١ كجم	فلفل أخضر حار محلي
Local tomatoes	1 Kg	5.93	5.67	4.1	4.59	44.63	١ كجم	طماطم محلي
Imported tomatoes	1 Kg	6	5.92	4.32	1.35	38.89	١ كجم	طماطم مستورد
Local Corchorus	1 Bundle	2.66	2.59	2.56	2.7	3.91	١ حزمة	ملوخية محلي
Local Lettuce	1 Kg	6.35	6.39	6.19	-0.63	2.58	١ كجم	خس محلي
Parsley	1 Bundle	1.06	1.04	1.04	1.92	1.92	١ حزمة	بقونس
Spinach	1 Bundle	1.19	1.18	1.26	0.85	-5.56	١ حزمة	سبانخ
local watercress	1 Bundle	1.03	1.01	1.01	1.98	1.98	١ حزمة	جرجير محلي
Local Onion	1 Kg	3.07	3.11	3.16	-1.29	-2.85	١ كجم	بصل مدور محلي

(\*)Has been Modified for the specification of the item

(\*)يوجد تعديل لمواصفة البند

## متوسطات الأسعار و التغيرات الشهرية و السنوية في المملكة ( مارس ٢٠٢٢ )

## Average prices monthly and annual changes in the kingdom ( March 2022 )

Items	Unit	متوسطات الأسعار Average Prices			نسبة التغير من مارس ٢٠٢٢ إلى Percent Change From Mar 2022 to		الوحدة	البنود
		مارس Mar	فبراير Feb	مارس Mar	فبراير Feb	مارس Mar		
		2022	2022	2021	2022	2021		
<b>VEGETABLES</b>								
<b>الخضار</b>								
imported Onion	1 Kg	4.04	4.04	3.91	0	3.32	كجم	بصل مدور مستورد
Chinese Garlic	1 Kg	10.85	10.74	9.02	1.02	20.29	كجم	ثوم صيني
Lentils	1 Kg	9.96	9.76	9.51	2.05	4.73	كجم	عدس
Medammes Beans (California Garden )	450 gm	4.49	4.46	4.3	0.67	4.42	٤٥٠ جم	فول دمدمس(حدائق كاليفورنيا)
Local Tomato Paste (Saudia)	135 gm	1.8	1.76	1.61	2.27	11.8	١٣٥ جم	صلصة طماطم محلي(السعودية)
Medium local Potatoes	1 Kg	3.37	3.47	2.94	-2.88	14.63	كجم	بطاطس وسط محلي
Local Carrots	1 Kg	5.09	5.24	4.61	-2.86	10.41	كجم	جزر محلي
Black Spanish Olives	1 Kg	19.12	19.04	18.33	0.42	4.31	كجم	زيتون أسود أسباني
<b>SUGAR, AND SWEETS</b>								
<b>السكر والحلويات</b>								
Soft sugar (AIOsra)	10 Kg	33.63	33.9	30.66	-0.80	9.69	١٠ كجم	سكر ناعم (الاسرة)
imported Honey (Langilies)	1 Kg	76.75	74.67	72.67	2.79	5.61	كجم	عسل نحل مستورد (لأنجليز)
<b>FOOD PRODUCTS N.E.C</b>								
<b>منتجات غذائية غير مصنفة في مكان آخر</b>								
American Cardamom	1 Kg	163.17	165.84	189.87	-1.61	-14.06	كجم	هيل أمريكي
Indian Cardomom	1 Kg	167.51	170.36	205.88	-1.67	-18.64	كجم	هيل هندي
<b>COFFEE AND TEA</b>								
<b>القهوة والشاي</b>								
black loose Tea (Rabea)	1 Kg	* 40.94	41.91	—	-2.31	—	كجم	شاي أسود فرط(ربيع)
Coffee beans, Hrari	1 Kg	40.26	39.89	40.15	0.93	0.27	كجم	بن حب / هرري
Coffee beans, Loqmati	1 Kg	27.18	26.54	28.52	2.41	-4.7	كجم	بن حب / لقمتي
Instant Coffee (Nescaf)	100 gm	21.45	21.19	21.27	1.23	0.85	١٠٠ جم	قهوة سريعة التحضير(نسكافية)
<b>MINERAL WATER, SOFT DRINKS, AND JUICES</b>								
<b>المياه المعدنية والمرطبات والعصيرات</b>								
Water	1.5 L	2.19	2.19	2.17	0	0.92	١,٥ لتر	مياه صحية
orange Local Juice (Rani)	180 ml	1.71	1.69	1.66	1.18	3.01	١٨٠ مل	عصير برتقال محلي( راني)
Local Soft Drinks	320 ml	* 2.61	2.61	—	0	—	٣٢٠ مل	مشروبات غازية محلي
<b>TOBACCO</b>								
<b>التبغ</b>								
Marlboro Cigarettes	1 Pack	28.03	28.03	27.86	0	0.61	١ علبة	سجائر مالبرورو
<b>CLOTHING</b>								
<b>الملابس</b>								
Men summer dress (Al Aseel)	1 thope	95.08	94.96	93.81	0.13	1.35	١ ثوب	ثوب صيفي رجالي(الأصيل)
Shemagh, (Al Bassam)	1 shemagh	127.73	126.61	124.38	0.88	2.69	١ شماغ	شماغ(البسام)
Syrian Egal	1 Egal	27.91	28.12	29.29	-0.75	-4.71	١ عقال	عقال سوري
short sleeve undershirt (Al Aseel)	1 shirt	12.38	12.34	12.2	0.32	1.48	١ فانيلة	فانلة داخلية نصف كم(الأصيل)
Mens long trousers, (Al Aseel)	1 trousers	17.57	17.58	17.43	-0.06	0.80	١ سروال	سروال طويل رجالي(الأصيل)
Women's Abaya	1 abayah	109.12	110.15	108.8	-0.94	0.29	١ عباءة	عباءة نسائية
Headdress, National	1 veil	25.04	25.03	24.94	0.04	0.40	١ شيلة	شيلة ( طرحة )
Sewing for men and boys	1 Cost	90.35	89.56	87.2	0.88	3.61	١ تكلفة	خياطة للرجال والأولاد
Sewing for women and girls	1 Cost	60.95	60.25	58.9	1.16	3.48	١ تكلفة	خياطة للنساء والبنات
Laundry and ironing expenses	1 Service	3.54	3.54	3.56	0	-0.56	١ خدمة	نقعات تنظيف وكوي الملابس بالمغسلة

## متوسطات الأسعار و التغيرات الشهرية و السنوية في المملكة ( مارس ٢٠٢٢ )

## Average prices monthly and annual changes in the kingdom ( March 2022 )

Items	Unit	متوسطات الأسعار Average Prices			نسبة التغير من مارس ٢٠٢٢ إلى Percent Change From Mar 2022 to		الوحدة	البنود
		مارس Mar	فبراير Feb	مارس Mar	فبراير Feb	مارس Mar		
		2022	2022	2021	2022	2021		
Black National Cement	50 Kg	14.39	14.44	14.87	-0.35	-3.23	٥٠ كجم	إسمنت أسود وطني
White National Cement	50 Kg	38.88	38.87	39.35	0.03	-1.19	٥٠ كجم	إسمنت ابيض وطني
National Gypsum	40 Kg	15.26	15.42	15.32	-1.04	-0.39	٤٠ كجم	جبس وطني
white soft Sand	1 M3	61.27	61.15	57.99	0.20	5.66	٣ م٣	رمل ناعم ابيض
Mixed Sand (sand and pebble)	1 M3	45.2	44.8	44.46	0.89	1.66	٣ م٣	مخلوط ( رمل و بحص )
Red Sand	1 M3	27.38	27.3	25.53	0.29	7.25	٣ م٣	رمل احمر
15cm black Block	1000 Grain	1743.19	1748.43	1702.21	-0.30	2.41	١٠٠٠ حبة	بلوك اسود مقاس 15سم
20cm black Block	1000 Grain	1836.48	1835.47	1780.73	0.06	3.13	١٠٠٠ حبة	بلوك اسود مقاس 20سم
350 K Resistant Concrete	1 M3	219.54	218.76	220.6	0.36	-0.48	٣ م٣	خرسانة مقاوم 350ك
250 K Resistant Concrete	1 M3	196.41	195.5	197.69	0.47	-0.65	٣ م٣	خرسانة مقاوم 250ك
350 K Normal Concrete	1 M3	210.18	209.11	211.11	0.51	-0.44	٣ م٣	خرسانة عادي 350ك
250 K Normal Concrete	1 M3	187.73	186.72	189.12	0.54	-0.73	٣ م٣	خرسانة عادي 250ك
National Marble tiles	1 M2	23.06	23.06	22.23	0	3.73	٢ م٢	بلاط كسر رخام بلدي
6mm National Reinforcing iron	1 Ton	4403.36	4292.46	4070	2.58	8.19	١ طن	حديد تسليح 6مم وطني
8mm National Reinforcing iron	1 Ton	3938.95	3750.25	3499.99	5.03	12.54	١ طن	حديد تسليح 8مم وطني
10mm national Reinforcing iron	1 Ton	3945.84	3754.11	3510.3	5.11	12.41	١ طن	حديد تسليح 10 مم وطني
12mm national Reinforcing iron	1 Ton	3486.73	3337.24	3325.87	4.48	4.84	١ طن	حديد تسليح 12مم وطني
14mm national Reinforcing iron	1 Ton	3492.91	3335.23	3321.86	4.73	5.15	١ طن	حديد تسليح 14مم وطني
16mm national Reinforcing iron	1 Ton	3485.2	3335.71	3295.22	4.48	5.77	١ طن	حديد تسليح 16مم وطني
18mm national reinforcing iron	1 Ton	3482.65	3336.9	3292.83	4.37	5.76	١ طن	حديد تسليح 18مم وطني
Chinese Iron-binding cables	10 Kg	68.48	65.94	54.42	3.85	25.84	١٠ كجم	كيايل ربط الحديد صيني
2.5mm national electrical wires	1 M	1.18	1.14	0.97	3.51	21.65	١ م	أسلاك كهربائية 2.5مم وطني
4mm national Electrical wires	1 M	1.71	1.67	1.44	2.4	18.75	١ م	أسلاك كهربائية 4مم وطني
6mm national Electrical wires	1 M	2.55	2.51	2.21	1.59	15.38	١ م	أسلاك كهربائية 6مم وطني
10mm national Electrical cables	1 M	20.9	20.24	17.16	3.26	21.79	١ م	كيايل كهربائية 10مم وطني
25mm national Electrical cables	1 M	45.5	43.8	36.59	3.88	24.35	١ م	كيايل كهربائية 25مم وطني
35mm national Electrical cables	1 M	59.62	57.85	48.18	3.06	23.74	١ م	كيايل كهربائية 35مم وطني
50mm national Electrical cables	1 M	82.83	80.21	67.06	3.27	23.52	١ م	كيايل كهربائية 50مم وطني
70mm national Electrical cables	1 M	119.01	115.81	98.57	2.76	20.74	١ م	كيايل كهربائية 70مم وطني
95mm national Electrical cables	1 M	161.77	157.66	133.23	2.61	21.42	١ م	كيايل كهربائية 95مم وطني
120mm national Electrical cables	1 M	207.07	202.25	167.63	2.38	23.53	١ م	كيايل كهربائية 120مم وطني
300mm national Electrical cables	1 M	517.59	504.04	417.59	2.69	23.95	١ م	كيايل كهربائية 300مم وطني
Aluminum (Saudi, Arch side)	5.8 M	91.03	87.02	72.99	4.61	24.72	٥,٨ م	ألمنيوم (حلق جنب سعودي)
Chilian Wood	1 M3	1958.08	1805.19	1330.29	8.47	47.19	٣ م٣	خشب تشيلي
Romanian Wood	1 M3	1771.22	1694.42	1260.88	4.53	40.47	٣ م٣	خشب روماني
African Teak Wood	1 M3	5590.84	5515.82	5224.6	1.36	7.01	٣ م٣	خشب تيك أفريقي
Indonesian Ablakash Wood	1 M3	3315.13	3155.7	2745.53	5.05	20.75	٣ م٣	خشب أبلakash إندونيسي
Coal	1 Kg	9.83	9.66	9.31	1.76	5.59	١ كجم	فحم

## متوسطات الأسعار و التغيرات الشهرية و السنوية في المملكة ( مارس ٢٠٢٢ )

## Average prices monthly and annual changes in the kingdom ( March 2022 )

Items	Unit	متوسطات الأسعار			نسبة التغير من مارس ٢٠٢٢ إلى		الوحدة	البنود
		Average Prices			Percent Change From Mar 2022 to			
		مارس Mar 2022	فبراير Feb 2022	مارس Mar 2021	فبراير Feb 2022	مارس Mar 2021		

## DETERGENT

## المنظفات

clothes powder Soap (Tide)	100 gm	1.77	1.71	1.7	3.51	4.12	١٠٠ جم	صابون بودرة للملابس(تايد)
utensils liquid Soap (Fairy)	1 L	15.3	14.89	14.65	2.75	4.44	١ لتر	صابون سائل للأواني(فيربي)
Bleach for Clothes (Clorox)	1 Gallon	19.46	19.26	19.11	1.04	1.83	١ جالون	دواء غسيل (مبيض ملابس)كلوركس
Insecticide, spray (Reid)	300 ml	11.07	10.93	10.78	1.28	2.69	٣٠٠ مل	مبيد حشرات بخاخ(ريد)

## HEALTH

## الصحة

General physician examination	1 Service	51.2	51.59	51.2	-0.76	0	١ خدمة	كشف طبيب عام
Pediatrician examination	1 Service	71.11	71.11	71.8	0	-0.96	١ خدمة	كشف طبيب اطفال
Dentist examination	1 Service	179.48	179.88	173.86	-0.22	3.23	١ خدمة	كشف طبيب اسنان

## MAINTENANCE AND REPAIR OF PERSONAL TRANSPORT

## صيانة وإصلاح معدات النقل الشخصية

Car fix (mechanics)	1 Cost	91.35	91.45	93.3	-0.11	-2.09	١ أجرة	اصلاح سيارة (ميكانيكا)
Oil change	1 Cost	91.56	91.27	86.58	0.32	5.75	١ تكلفة	تغيير زيت

## FODDER AND LIVESTOCK

## الأعلاف والحيوانات الحية

imported Barley	50 Kg	75.77	72.86	52.54	3.99	44.21	٥٠ كجم	شعير مستورد
Clover	1 Bulk	26.85	24.61	20.53	9.1	30.78	١ بالة	برسيم
Chloris gayana	1 Bulk	18.53	16.54	13.67	12.03	35.55	١ بالة	الرودس
Hay	1 Bulk	18.09	16.21	14.07	11.6	28.57	١ بالة	التبن أو الدريس
Cubes	40 Kg	66.92	64.07	54.1	4.45	23.7	٤٠ كجم	المكعبات
Najdi Sheep	1 Grain	1401.76	1365.37	1369.87	2.67	2.33	١ حبة	غنم نجدي
Naemi Sheep	1 Grain	1447.86	1390.71	1360.31	4.11	6.44	١ حبة	غنم نعيمي
Barbari Sheep	1 Grain	657.86	651.25	625.58	1.01	5.16	١ حبة	غنم بربري
Soakny Sheep	1 Grain	1105.57	1080	1038.14	2.37	6.5	١ حبة	غنم سواكني
Harri Sheep	1 Grain	1387.59	1343.1	1326.72	3.31	4.59	١ حبة	غنم حربي
Local goat (trunk)	1 Grain	981.16	940.98	919.55	4.27	6.7	١ حبة	تيس بلدي (جذع)

## HOTELS AND FURNISHED APARTMENTS

## الفنادق والشقق المفروشة

Hotel accommodation	1 Cost	504.09	489.46	407.03	2.99	23.85	١ أجرة	اقامة بالفنادق
Furnished apartment	1 Cost	276.14	268.32	248.52	2.91	11.11	١ أجرة	شقه مفروشه

## MISCELLANEOUS PERSONAL GOODS AND SERVICES

## السلع والخدمات الشخصية المتنوعة

Hairdresser for men and boys	1 Cost	15.46	15.46	15.36	0	0.65	١ أجرة	حلاقه للرجال والاولاد
Local Children diapers (Pampers)	1 Pack	69.09	69.73	69.23	-0.92	-0.20	١ عبوه	حفاظ أطفال محلية(بامبرز)
local Tissue paper (Fine)	1 Pack	3.1	3.1	3.16	0	-1.9	١ عبه	مناديل ورق محلي(فاين)
parties and weddings expenses	1 Cost	12490.28	12705.56	9450	-1.69	32.17	١ تكلفة	نفقات الحفلات والافراح

## أبرز التغيرات النسبية الشهرية

لجميع المدن



## السلع و الخدمات التي سجلت أكبر نسبة ارتفاع خلال شهر

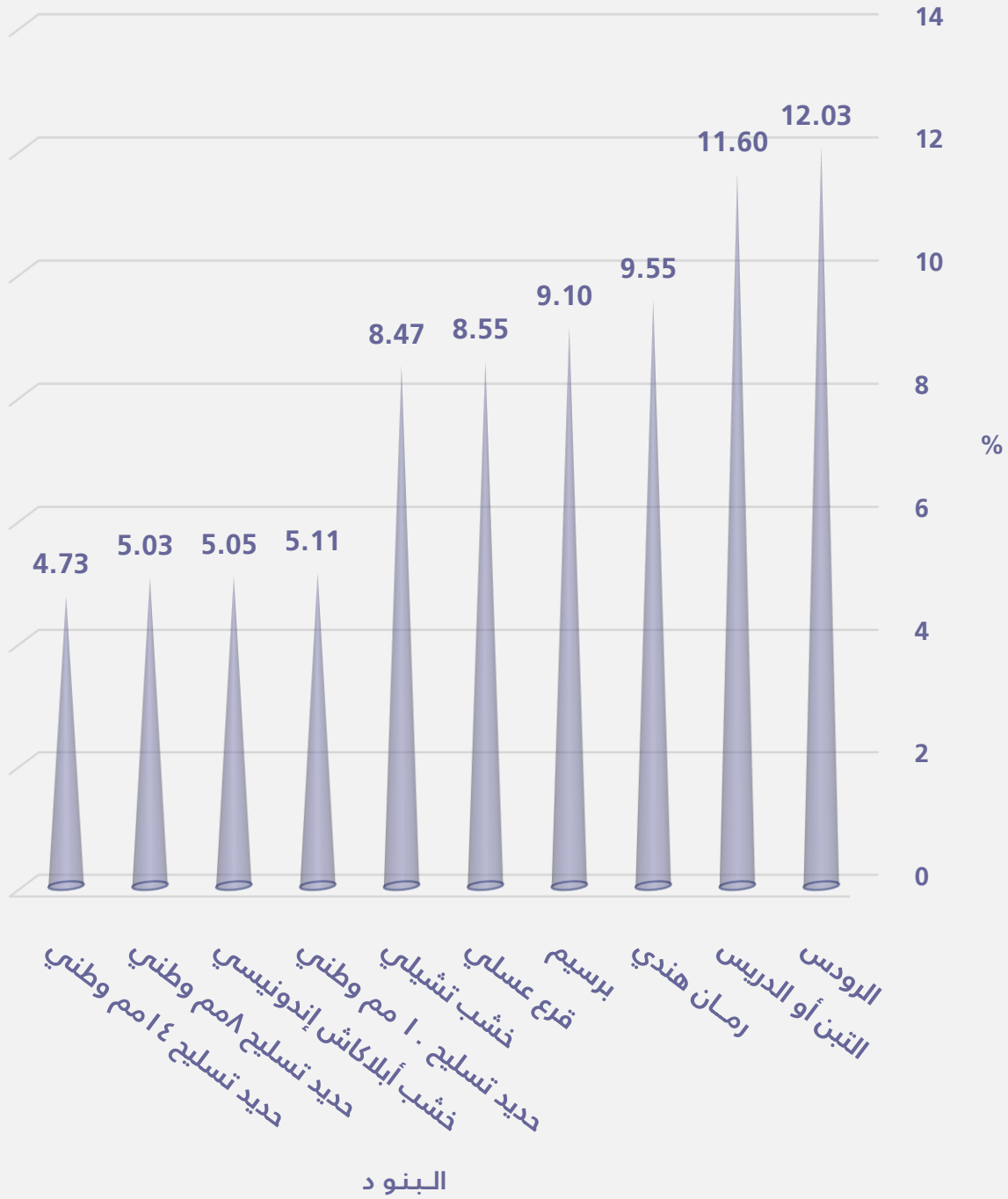
مارس ٢٠٢٢ مقارنة بشهر فبراير ٢٠٢٢

Goods and services that recorded the highest percentage increase during

March 2022 comparing to February 2022

Items	نسبة التغير Percent Change	البنود
<b>GOODS AND SERVICES</b>		
<b>السلع و الخدمات</b>		
Chloris gayana	12.03	الرووس
Hay	11.60	التبن أو الدريس
Indian Pomegranates	9.55	رمان هندي
Clover	9.10	برسيم
Pumpkin	8.55	قرع عسلي
Local Melon	6.64	شمام محلي
Local tomatoes	4.59	طماطم محلي
Cubes	4.45	المكعبات
Local goat (trunk)	4.27	تيس بلدي (جذع)
Pakistani Mango	4.18	منجا باكستاني
Cream, (Al Tag)	4.11	قشطه التاج
Naemi Sheep	4.11	غنم نعيمي
imported Barley	3.99	شعير مستورد
clothes powder Soap (Tide)	3.51	صابون بودرة للملابس(تايد)
Yoghurt, (Al Saffi)	3.45	لبن زبادي / روب(الصافي)
<b>GOODS AND SERVICES</b>		
<b>السلع الإنشائية</b>		
Chilian Wood	8.47	خشب تشيلي
10mm national Reinforcing iron	5.11	حديد تسليح ١٠ مم وطني
Indonesian Ablakash Wood	5.05	خشب أبلakash إندونيسي
8mm National Reinforcing iron	5.03	حديد تسليح ٨ مم وطني
14mm national Reinforcing iron	4.73	حديد تسليح ١٤ مم وطني
Aluminum (Saudi, Arch side)	4.61	ألمنيوم (حلق جنب سعودي)
Romanian Wood	4.53	خشب روماني
16mm national Reinforcing iron	4.48	حديد تسليح ١٦ مم وطني
12mm national Reinforcing iron	4.48	حديد تسليح ١٢ مم وطني
18mm national reinforcing iron	4.37	حديد تسليح ١٨ مم وطني
25mm national Electrical cables	3.88	كيايل كهربائية ٢٥ مم وطني
Chinese Iron-binding cables	3.85	كيايل ربط الحديد صيني
2.5mm national electrical wires	3.51	أسلاك كهربائية ٢,٥ مم وطني
50mm national Electrical cables	3.27	كيايل كهربائية ٥٠ مم وطني
10mm national Electrical cables	3.26	كيايل كهربائية ١٠ مم وطني

## السلع و الخدمات التي سجلت أكبر نسبة ارتفاع خلال مارس ٢٠٢٢ مقارنة بشهر فبراير ٢٠٢٢



## السلع و الخدمات التي سجلت أكبر نسبة انخفاض خلال شهر

مارس ٢٠٢٢ مقارنة بشهر فبراير ٢٠٢٢

Goods and services that recorded the highest percentage decrease during

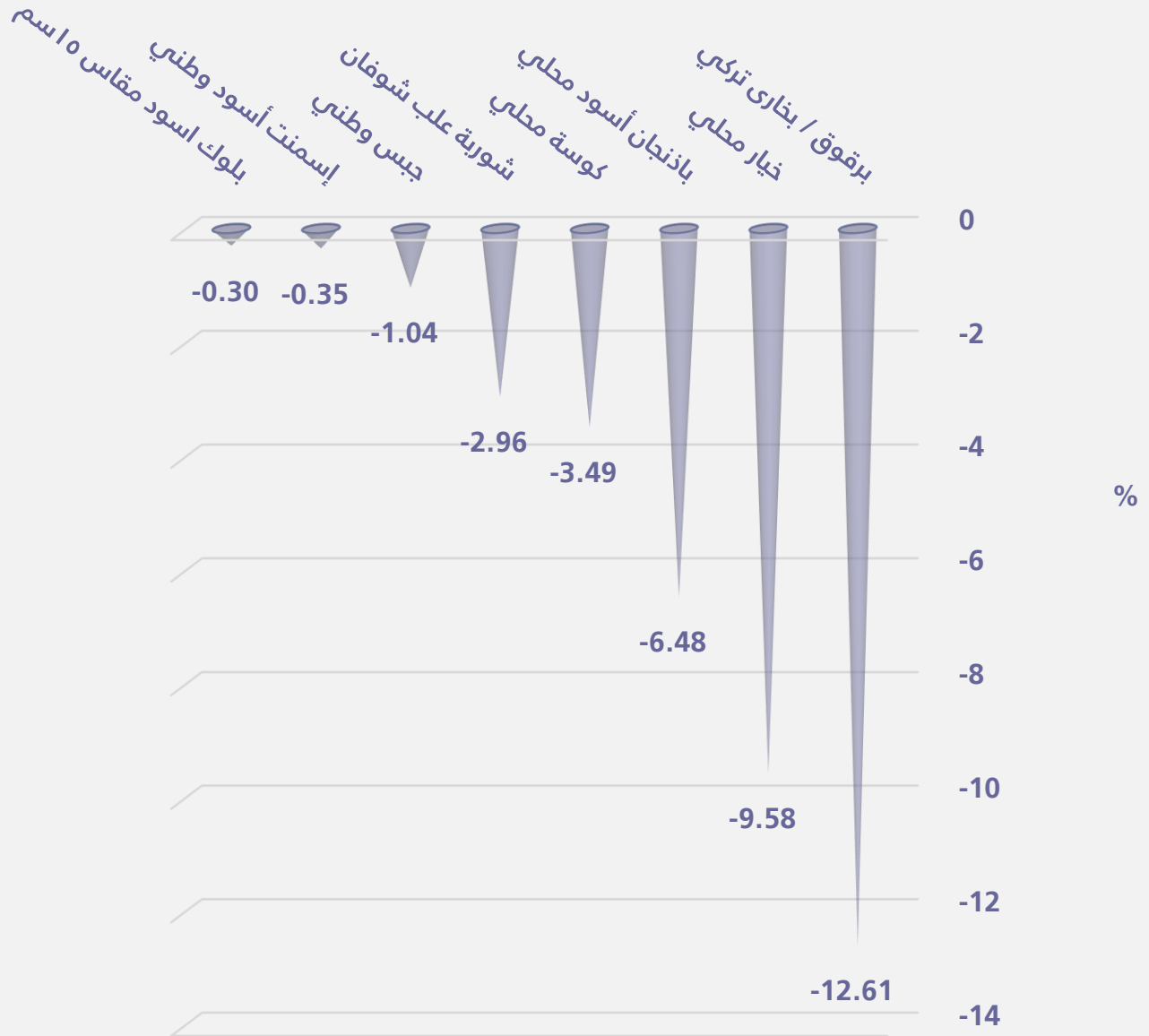
March 2022 comparing to February 2022

Items	نسبة التغير Percent Change	البنود
<b>GOODS AND SERVICES</b>		
Turkish Plums	-12.61	برقوق / بخاري تركي
Local Cucumbers	-9.58	خيار محلي
Local Black Eggplants	-6.48	باذنجان أسود محلي
Local Zucchini	-3.49	كوسة محلي
Oats Soup (Quaker)	-2.96	شورية علب شوفان
Medium local Potatoes	-2.88	بطاطس وسط محلي
Local Carrots	-2.86	جزر محلي
Green Beans	-2.37	فاصوليا خضراء
black loose Tea (Rabea)	-2.31	شاي أسود فرط(ربيع)
Local Grapes	-2.31	عنب محلي
Pakistani Mandarin	-1.83	يوسفي باكستاني
Medium Lebanese Pears	-1.72	كمثرى وسط لبناني
parties and weddings expenses	-1.69	نفقات الحفلات والافراح
Indian Cardomom	-1.67	هيل هندي
American Cardamom	-1.61	هيل أمريكي
<b>GOODS AND SERVICES</b>		
National Gypsum	-1.04	جبس وطني
Black National Cement	-0.35	إسمنت أسود وطني
15cm black Block	-0.30	بلوك اسود مقاس ١٥ سم

السلع و الخدمات التي سجلت أكبر نسبة انخفاض خلال

مارس ٢٠٢٢ مقارنة بشهر فبراير ٢٠٢٢

البنود



متوسط أسعار بعض المواد الإنشائية في المملكة خلال عام ٢٠٢٢ م  
( بالريال السعودي )


Average prices of some construction materials in the kingdom during 2022  
( Saudi Riyals )

الأخشاب Timber	الكابيل Cabling	الأسمنت Cement	الحديد Iron	الخرسانة الجاهزة Ready-mixed concrete	التاريخ الهجري	الشهر
( متر مكعب ) M3	( متر طولي ) M	كيس (٥٠ كيلو) Bag(50)kg	طن Ton	( متر مكعب ) M3	Hijri Date	Month
2273.30	31.30	12.70	2218.50	154.28	1426/12/01 1427/12/10	متوسط عام ٢٠٠٦ م Ann.Average 2006
3380.02	47.13	13.67	3579.34	202.38	1443/05/28 1443/06/28	يناير Jan
3492.24	48.08	13.72	3591.70	202.52	1443/06/29 1443/07/27	فبراير Feb
3621.35	49.74	13.70	3747.95	203.47	1443/07/28 1443/08/28	مارس Mar

[المنهجية](#)

[الجدول بصيغة اكسل](#)

الروابط :



الهيئة العامة للإحصاء  
General Authority for Statistics

