



الهيئة العامة للإحصاء
General Authority for Statistics

متوسطات أسعار السلع والخدمات

فبراير ٢٠٢١م

تحركات متوسطات أسعار السلع والخدمات

(الجدول)

متوسطات الأسعار و التغيرات الشهرية و السنوية في المملكة (فبراير ٢٠٢١)

Average prices monthly and annual changes in the kingdom (February 2021)

Items	Unit	متوسطات الأسعار Average Prices			نسبة التغير من فبراير ٢٠٢١ إلى Percent Change From Feb 2021 to		الوحدة	البنود
		فبراير Feb 2021	يناير Jan 2021	فبراير Feb 2020	يناير Jan 2021	فبراير Feb 2020		
		Food and Beverage						
BREAD AND SEEDS								
الخبز والحبوب								
Brown Local Wheat flour(Grain Silos)	1 Kg	2.75	2.75	2.45	0	12.24	١ كجم	دقيق قمح محلي اسمر(صوامع الفلال)
White Local Flour(Grain Silos)	2 Kg	4.32	4.27	3.77	1.17	14.59	٢ كجم	دقيق محلي أبيض(صوامع الفلال)
Basmati White Indian Rice (Al Mehideb)	10 Kg	91.76	91.62	84.75	0.15	8.27	١٠ كجم	أرز بسمتي أبيض هندي(المهيدب)
Maza Indian Rice(Abu Kas)	10 Kg	76.27	75.5	69.89	1.02	9.13	١٠ كجم	أرز مزة هندي (أبو كاس)
Perfetto Noodles	250 gm	5.07	5.18	4.67	-2.12	8.57	٢٥٠ جم	شعبيرية بيرفيتو
Perfetto Local Macaroni	500 gm	5.17	5.29	4.71	-2.27	9.77	٥٠٠ جم	مكرونه بيرفيتو محلي
Oats Soup (Quaker)	500 gm	9.89	9.8	8.65	0.92	14.34	٥٠٠ جم	شوربة علب شوفان
White Bread	4 loaves	1.11	1.11	1.03	0	7.77	٤ رغيف	خبز أبيض مفروود
MEAT AND POULTRY								
اللحوم والدواجن								
Fresh Cattle Meat	1 Kg	45.05	44.54	39.39	1.15	14.37	١ كجم	لحم بقر طازج
Fresh Sheep Meat	1 Kg	59.06	58.44	51.63	1.06	14.39	١ كجم	لحم ضأن طازج
Fresh Camel Meat	1 Kg	48.64	48.17	43.02	0.98	13.06	١ كجم	لحم جمل طازج
imported chilled Sheep Meat	1 Kg	45.65	46.3	43.57	-1.4	4.77	١ كجم	لحم ضأن مبرد مستورد
The cost of cooking the carcass	1 Cost	284.99	286.96	257.54	-0.69	10.66	١ تكلفة	تكلفة طبخ الذبيحة
Local fresh chicken (Faqih)	900 gm	15.67	15.62	13.9	0.32	12.73	٩٠٠ جم	دجاج طازج محلي(فقيه)
Local frozen chicken (Al wataniya)	900 gm	14.26	14.18	11.98	0.56	19.03	٩٠٠ جم	دجاج مجمد محلي(الوطنية)
imported frozen Chicken (Doux)	900 gm	14.31	14.46	12.48	-1.04	14.66	٩٠٠ جم	دجاج مجمد مستورد(دو)
fresh Chicken Breast Fillet (Alyoum)	450 gm	19.99	20.01	18.2	-0.10	9.84	٤٥٠ جم	فيليه صدور دجاج طازج (اليوم)
Fresh Chicken Thigh (Alwatania)	450 gm	9.06	9.08	9.05	-0.22	0.11	٤٥٠ جم	أفخاذ دجاج طازج (الوطنية)
FISH AND SEAFOOD								
السماك وطعام البحر								
Fresh Fish (Kanaad)	1 Kg	59.01	59.14	53.91	-0.22	9.46	١ كجم	سمك طازج كنعدي
Fresh Fish (Grouper)	1 Kg	50.37	51.99	45.3	-3.12	11.19	١ كجم	سمك طازج هامور
Fresh peeled Shrimp	1 Kg	74.76	73.55	73.25	1.65	2.06	١ كجم	روبيان طازج مقشر
MILK, MILK PRODUCTS AND EGGS								
الحليب ومنتجاته والبيض								
Local Fresh Milk (Al Marai)	1 L	5	5	4.52	0	10.62	١ لتر	حليب طازج محلي(المراعي)
Evaporated Milk (Bonni)	170 gm	2.99	3.02	2.77	-0.99	7.94	١٧٠ جم	حليب سائل معلب(بوني)
Powder Milk (Nido)	1.8 Kg	62.82	62.74	55.89	0.13	12.4	١,٨ كجم	حليب بودرة معلب(نيدو)
Newborn Milk (Similac 1)	400 gm	33.29	33.29	30.26	0	10.01	٤٠٠ جم	حليب أطفال حديثي الولادة(سميلاك1)
Local Fresh Milk (Al Safi)	1.5 L	6.38	6.38	5.47	0	16.64	١,٥ لتر	لبن طازج محلي(الصافي)
Yoghurt, (Al Saffi)	170 gm	1.22	1.22	1.04	0	17.31	١٧٠ جم	لبن زبادي / روب(الصافي)
Cream, (Al Tag)	155 gm	5.13	5.11	4.61	0.39	11.28	١٥٥ جم	قشطه التاج
Cheddar Cheese (Kraft)	100 gm	5.48	5.52	5.18	-0.72	5.79	١٠٠ جم	جبين شيدر علب(كرفت)
Local glass Cheese (Al Marai)	500 gm	16.15	16.79	15.18	-3.81	6.39	٥٠٠ جم	جبين كاسات محلي(المراعي)
imported glass Cheese, (Kraft)	140 gm	7	6.99	6.27	0.14	11.64	١٤٠ جم	جبين كاسات مستورد(كرفت)
triangle Cheese (Lavache quri)	120 gm	4.43	4.42	3.97	0.23	11.59	١٢٠ جم	جبين مثلثات(لافش كيري)
Local Eggs	1 plate	16.89	16.97	14.73	-0.47	14.66	١ طبق	بيض محلي
OILS AND FAT								
الزيوت والدهون								
Butter(Lurpak)	100 gm	5.69	5.78	5.21	-1.56	9.21	١٠٠ جم	زبد (لورباك)

متوسطات الأسعار و التغيرات الشهرية و السنوية في المملكة (فبراير ٢٠٢١)

Average prices monthly and annual changes in the kingdom (February 2021)

Items	Unit	متوسطات الأسعار			نسبة التغير من فبراير ٢٠٢١ إلى		الوحدة	البنود
		Average Prices			Percent Change From Feb 2021 to			
		فبراير Feb 2021	يناير Jan 2021	فبراير Feb 2020	يناير Jan 2021	فبراير Feb 2020		
OILS AND FAT								
الزيوت والدهون								
Vegetable oil, (frying) Al Arabi	1.5 L	* 14.73	14.35	—	2.65	—	١,٥ لتر	زيت نباتي (للقلي) العربي
imported olive oil (Al Wazir)	500 ml	19.4	19.54	17.89	-0.72	8.44	٥٠٠ مل	زيت زيتون مستورد(الوزير)
Corn oil, (cooking), Afia	1.5 L	* 21.35	20.96	—	1.86	—	١,٥ لتر	زيت ذرة (للطهي) عافية
FRUITS AND NUTS								
الفواكه والمكسرات								
American red Apples	1 Kg	7.71	7.87	7.16	-2.03	7.68	١ كجم	تفاح أحمر أمريكي
Yellow Apples	1 Kg	8.47	8.43	7.33	0.47	15.55	١ كجم	تفاح أصفر
Local Grapes	1 Kg	13.53	12.61	11.29	7.3	19.84	١ كجم	عنب محلي
Lebanese Grapes	1 Kg	13.32	13.2	12.62	0.91	5.55	١ كجم	عنب لبناني
Philippines Banana, Alsharbatli	1 Kg	4.98	4.69	4.93	6.18	1.01	١ كجم	موز الشربتلي الفلبين
Abu Sorra egyptian Orange	1 Kg	4.78	5.13	4.17	-6.82	14.63	١ كجم	برتقال أبو صرة مصري
Pakistani Mandarin	1 Kg	5.37	5.56	5.08	-3.42	5.71	١ كجم	يوسفني باكستاني
Local watermelon	1 Kg	3.04	2.65	2.82	14.72	7.8	١ كجم	حجب (بطيخ) محلي
Local Melon	1 Kg	5.12	4.23	5.31	21.04	-3.58	١ كجم	شمام محلي
Medium Lebanese Pears	1 Kg	11.47	11.14	10.95	2.96	4.75	١ كجم	كمثرى وسط لبناني
Dates(Rotab)	1 Kg	13.77	13.63	13.64	1.03	0.95	١ كجم	تمر (رطب)
Lebanese Peach	1 Kg	15.26	13.79	14.72	10.66	3.67	١ كجم	خوخ لبناني
medium African Lemon	1 Kg	7.12	7.11	7.2	0.14	-1.11	١ كجم	ليمون وسط أفريقي
Pakistani Mango	1 Kg	11.82	11.53	12.15	2.52	-2.72	١ كجم	منجا باكستاني
Local Fig	1 Kg	18.71	18.22	18.22	2.69	2.69	١ كجم	تين محلي
Turkish Plums	1 Kg	13.72	14.24	12.09	-3.65	13.48	١ كجم	برقوق / بخارى تركي
Indian Pomegranates	1 Kg	13.48	12.28	12.2	9.77	10.49	١ كجم	رمان هندي
Ekhilas Dates, (Maknoz)	1 Kg	14.99	15	14.3	-0.07	4.83	١ كجم	تمر (مكوز) إخلاص
VEGETABLES								
الخضار								
Green Beans	1 Kg	10.94	10.97	11.63	-0.27	-5.93	١ كجم	فاصوليا خضراء
Local Okra	1 Kg	18.12	15.99	18.01	13.32	0.61	١ كجم	بامية محلي
Local Black Eggplants	1 Kg	4.73	4.54	4.56	4.19	3.73	١ كجم	باذنجان أسود محلي
Local Zucchini	1 Kg	5.32	5.35	6.54	-0.56	-18.65	١ كجم	كوسة محلي
Pumpkin	1 Kg	5.83	5.73	6.15	1.75	-5.2	١ كجم	قرع عسلي
Local Cucumbers	1 Kg	4.7	4.56	5.61	3.07	-16.22	١ كجم	خيار محلي
white Cabbage	1 Kg	2.87	3.09	2.8	-7.12	2.5	١ كجم	ملفوف أبيض
green local Peppers	1 Kg	7.47	7.52	7.19	-0.66	3.89	١ كجم	فلفل أخضر بارد محلي
Green local Chili	1 Kg	9.01	9.17	8.71	-1.74	3.44	١ كجم	فلفل أخضر حار محلي
Local tomatoes	1 Kg	4.11	4.7	4.73	-12.55	-13.11	١ كجم	طماطم محلي
Imported tomatoes	1 Kg	4.63	5.1	5.15	-9.22	-10.1	١ كجم	طماطم مستورد
Local Corchorus	1 Bundle	2.52	2.53	2.37	-0.40	6.33	١ حزمة	ملوخية محلي
Local Lettuce	1 Kg	6.37	6.46	6.5	-1.39	-2	١ كجم	خس محلي
Parsley	1 Bundle	1.04	1.04	0.97	0	7.22	١ حزمة	بققدونس
Spinach	1 Bundle	1.27	1.26	1.11	0.79	14.41	١ حزمة	سبانخ
local watercress	1 Bundle	1.01	1.01	0.95	0	6.32	١ حزمة	جرجير محلي
Local Onion	1 Kg	3.25	3.26	3.39	-0.31	-4.13	١ كجم	بصل مدور محلي

(*)Has been Modified for the specification of the item

(*)يوجد تعديل لمواصفة البند

متوسطات الأسعار و التغيرات الشهرية و السنوية في المملكة (فبراير ٢٠٢١)

Average prices monthly and annual changes in the kingdom (February 2021)

Items	Unit	متوسطات الأسعار			نسبة التغير من فبراير ٢٠٢١ إلى		الوحدة	البنود
		Average Prices			Percent Change From Feb 2021 to			
		فبراير Feb 2021	يناير Jan 2021	فبراير Feb 2020	يناير Jan 2021	فبراير Feb 2020		

VEGETABLES

الخضار

imported Onion	1 Kg	4.12	4.07	4.06	1.23	1.48	كجم	بصل مدور مستورد
Chinese Garlic	1 Kg	9.04	8.88	12.67	1.8	-28.65	كجم	ثوم صيني
Lentils	1 Kg	9.42	9.52	8.35	-1.05	12.81	كجم	عدس
Medammes Beans (California Garden)	450 gm	4.35	4.41	3.94	-1.36	10.41	٤٥٠ جم	فول دممس(حدائق كاليفورنيا)
Local Tomato Paste (Saudia)	135 gm	1.62	1.64	1.53	-1.22	5.88	١٣٥ جم	صلصة طماطم محلي(السعودية)
Medium local Potatoes	1 Kg	3.04	3.15	3.05	-3.49	-0.33	كجم	بطاطس وسط محلي
Local Carrots	1 Kg	4.63	4.64	4.45	-0.22	4.04	كجم	جزر محلي
Black Spanish Olives	1 Kg	18.27	18.29	16.71	-0.11	9.34	كجم	زيتون أسود أسباني

SUGAR, AND SWEETS

السكر والحلويات

Soft sugar (AlOsra)	10 Kg	30.82	30.48	27.34	1.12	12.73	١٠ كجم	سكر ناعم (الاسرة)
imported Honey (Langilies)	1 Kg	73.1	72.88	65.61	0.30	11.42	كجم	عسل نحل مستورد (لأنجليز)

FOOD PRODUCTS N.E.C

منتجات غذائية غير مصنفة في مكان آخر

American Cardamom	1 Kg	191.34	192.3	191.69	-0.50	-0.18	كجم	هيل أمريكي
Indian Cardomom	1 Kg	208.41	209.17	221.25	-0.36	-5.8	كجم	هيل هندي

COFFEE AND TEA

القهوة والشاي

black loose Tea (Rabea)	1.1 Kg	45.4	45	40.77	0.89	11.36	١,١ كجم	شاي أسود فرط(ربيع)
Coffee beans, Hrari	1 Kg	40.4	40.37	36.7	0.07	10.08	كجم	بن حب / هرري
Coffee beans, Loqmati	1 Kg	28.85	28.66	26.7	0.66	8.05	كجم	بن حب / لقمتي
Instant Coffee (Nescaf)	100 gm	21.19	21.19	19.21	0	10.31	١٠٠ جم	قهوة سريعة التحضير(نسكافية)

MINERAL WATER, SOFT DRINKS, AND JUICES

المياه المعدنية والمرطبات والعصيرات

Water	1.5 L	2.18	2.18	2.02	0	7.92	١,٥ لتر	مياه صحية
orange Local Juice (Rani)	180 ml	1.65	1.7	1.59	-2.94	3.77	١٨٠ ملل	عصير برتقال محلي(راني)
Local Soft Drinks	330 ml	2.64	2.64	2.52	0	4.76	٣٣٠ ملل	مشروبات غازية محلي

TOBACCO

التبغ

Marlboro Cigarettes	1 Pack	27.86	27.86	25.06	0	11.17	١ علبة	سجائر مالبرورو
---------------------	--------	-------	-------	-------	---	-------	--------	----------------

CLOTHING

الملابس

Men summer dress (Al Aseel)	1 thope	94.04	94.12	84.34	-0.08	11.5	١ ثوب	ثوب صيفي رجالي(الأصيل)
Shemagh, (Al Bassam)	1 shemagh	124.05	123.68	109.73	0.30	13.05	١ شماغ	شماغ(البسام)
Syrian Egal	1 Egal	30.13	30.14	27.43	-0.03	9.84	١ عقال	عقال سوري
short sleeve undershirt (Al Aseel)	1 shirt	12.46	12.41	11.38	0.40	9.49	١ فانيلة	فانلة داخلية نصف كم(الأصيل)
Mens long trousers, (Al Aseel)	1 trousers	17.58	17.57	16.3	0.06	7.85	١ سروال	سروال طويل رجالي(الأصيل)
Women's Abaya	1 abayah	113.3	112.83	103.95	0.42	8.99	١ عباءة	عباءة نسائية
Headdress, National	1 veil	25.8	25.98	23.25	-0.69	10.97	١ شيلة	شيلة (طرحة)
Sewing for men and boys	1 Cost	87.67	87.67	85.02	0	3.12	١ تكلفة	خياطة للرجال والأولاد
Sewing for women and girls	1 Cost	60.36	60.06	55.43	0.50	8.89	١ تكلفة	خياطة للنساء والبنات
Laundry and ironing expenses	1 Service	3.59	3.59	3.46	0	3.76	١ خدمة	نفقات تنظيف وكوي الملابس بالمفصلة

متوسطات الأسعار و التغيرات الشهرية و السنوية في المملكة (فبراير ٢٠٢١)

Average prices monthly and annual changes in the kingdom (February 2021)

Items	Unit	متوسطات الأسعار			نسبة التغير من فبراير ٢٠٢١ إلى		الوحدة	البنود
		Average Prices			Percent Change From Feb 2021 to			
		فبراير Feb 2021	يناير Jan 2021	فبراير Feb 2020	يناير Jan 2021	فبراير Feb 2020		
CONSTRUCTIONAL GOODS								
السلع الإنشائية								
Black National Cement	50 Kg	15.09	15.21	13.79	-0.79	9.43	٥٠ كجم	إسمنت أسود وطني
White National Cement	50 Kg	40.19	40.11	36.45	0.20	10.26	٥٠ كجم	إسمنت ابيض وطني
National Gypsum	40 Kg	15.33	15.38	12.43	-0.33	23.33	٤٠ كجم	جبس وطني
white soft Sand	1 M3	57.74	58.2	52.66	-0.79	9.65	٣م ا	رمل ناعم ابيض
Mixed Sand (sand and pebble)	1 M3	44.44	44.38	41.37	0.14	7.42	٣م ا	مخلوط (رمل و بحص)
Red Sand	1 M3	25.6	25.59	23.72	0.04	7.93	٣م ا	رمل احمر
15cm black Block	1000 Grain	1694.81	1687.5	1411.8	0.43	20.05	١٠٠٠ حبة	بلوك اسود مقاس 15سم
20cm black Block	1000 Grain	1781.46	1775	1475.27	0.36	20.75	١٠٠٠ حبة	بلوك اسود مقاس 20سم
350 K Resistant Concrete	1 M3	219.28	219.44	192.82	-0.07	13.72	٣م ا	خرسانة مقاوم 350ك
250 K Resistant Concrete	1 M3	196.77	196.69	174.69	0.04	12.64	٣م ا	خرسانة مقاوم 250ك
350 K Normal Concrete	1 M3	209.79	209.71	183.48	0.04	14.34	٣م ا	خرسانة عادي 350ك
250 K Normal Concrete	1 M3	188.25	188.32	164.66	-0.04	14.33	٣م ا	خرسانة عادي 250ك
National Marble tiles	1 M2	22.24	22.12	19.85	0.54	12.04	٢م ا	بلاط كسر رخام بلدي
6mm National Reinforcing iron	1 Ton	4067.13	3999.71	3282.1	1.69	23.92	١ طن	حديد تسليح 6مم وطني
8mm National Reinforcing iron	1 Ton	3609.98	3706.75	2609.75	-2.61	38.33	١ طن	حديد تسليح 8مم وطني
10mm national Reinforcing iron	1 Ton	3618.44	3704.38	2620.09	-2.32	38.1	١ طن	حديد تسليح 10 مم وطني
12mm national Reinforcing iron	1 Ton	3337.57	3387.29	2499.97	-1.47	33.5	١ طن	حديد تسليح 12مم وطني
14mm national Reinforcing iron	1 Ton	3333.84	3383.05	2499.98	-1.45	33.35	١ طن	حديد تسليح 14مم وطني
16mm national Reinforcing iron	1 Ton	3311.55	3363.82	2501.97	-1.55	32.36	١ طن	حديد تسليح 16مم وطني
18mm national reinforcing iron	1 Ton	3308.31	3361.49	2498.94	-1.58	32.39	١ طن	حديد تسليح 18مم وطني
Chinese Iron-binding cables	10 Kg	53.94	54.34	44	-0.74	22.59	١٠ كجم	كيايل ربط الحديد صيني
2.5mm national electrical wires	1 M	0.92	0.90	0.74	2.22	24.32	١ م	أسلاك كهربائية 2.5مم وطني
4mm national Electrical wires	1 M	1.36	1.31	1.09	3.82	24.77	١ م	أسلاك كهربائية 4مم وطني
6mm national Electrical wires	1 M	2.11	2.04	1.69	3.43	24.85	١ م	أسلاك كهربائية 6مم وطني
10mm national Electrical cables	1 M	16.14	15.99	13.55	0.94	19.11	١ م	كيايل كهربائية 10مم وطني
25mm national Electrical cables	1 M	34.39	33.79	29.34	1.78	17.21	١ م	كيايل كهربائية 25مم وطني
35mm national Electrical cables	1 M	45.06	44.24	37.62	1.85	19.78	١ م	كيايل كهربائية 35مم وطني
50mm national Electrical cables	1 M	62.87	60.98	52.51	3.1	19.73	١ م	كيايل كهربائية 50مم وطني
70mm national Electrical cables	1 M	92.11	89	75.13	3.49	22.6	١ م	كيايل كهربائية 70مم وطني
95mm national Electrical cables	1 M	123.49	118.73	101.9	4.01	21.19	١ م	كيايل كهربائية 95مم وطني
120mm national Electrical cables	1 M	155.45	149.58	131.13	3.92	18.55	١ م	كيايل كهربائية 120مم وطني
300mm national Electrical cables	1 M	389.95	379.41	324.53	2.78	20.16	١ م	كيايل كهربائية 300مم وطني
Aluminum (Saudi, Arch side)	5.8 M	73.99	74.04	67.11	-0.07	10.25	٥,٨ م	ألمنيوم (حلق جنب سعودي)
Chilian Wood	1 M3	1240.45	1229.38	1044.52	0.90	18.76	٣م ا	خشب تشيلي
Romanian Wood	1 M3	1211.1	1194.92	1016.78	1.35	19.11	٣م ا	خشب روماني
African Teak Wood	1 M3	5187.27	5166.09	4537.52	0.41	14.32	٣م ا	خشب تيك أفريقي
Indonesian Ablakash Wood	1 M3	2741.97	2741.87	2423.61	0	13.14	٣م ا	خشب أبلakash إندونيسي
Coal	1 Kg	9.23	9.09	7.74	1.54	19.25	١ كجم	فحم

متوسطات الأسعار و التغيرات الشهرية و السنوية في المملكة (فبراير ٢٠٢١)

Average prices monthly and annual changes in the kingdom (February 2021)

Items	Unit	متوسطات الأسعار			نسبة التغير من فبراير ٢٠٢١ إلى		الوحدة	البنود
		Average Prices			Percent Change From Feb 2021 to			
		فبراير Feb 2021	يناير Jan 2021	فبراير Feb 2020	يناير Jan 2021	فبراير Feb 2020		

DETERGENT

المنظفات

clothes powder Soap (Tide)	110 gm	1.7	1.73	1.57	-1.73	8.28	١١٠ جم	صابون بودرة للملابس(تايد)
utensils liquid Soap (Fairy)	1 L	14.76	14.35	12.88	2.86	14.6	١ لتر	صابون سائل للأواني(فيري)
Bleach for Clothes (Clorox)	1 Gallon	19.09	19.01	16.71	0.42	14.24	١ جالون	دواء غسيل (مبيض ملابس)كلوركس
Insecticide, spray (Reid)	300 ml	10.78	10.98	9.52	-1.82	13.24	٣٠٠ مل	مبيد حشرات بخاخ(ريد)

HEALTH

الصحة

General physician examination	1 Service	51.58	51.54	50.75	0.08	1.64	١ خدمة	كشف طبيب عام
Pediatrician examination	1 Service	70.67	70.67	69.73	0	1.35	١ خدمة	كشف طبيب اطفال
Dentist examination	1 Service	174.39	175.2	160.36	-0.46	8.75	١ خدمة	كشف طبيب اسنان

MAINTENANCE AND REPAIR OF PERSONAL TRANSPORT

صيانة وإصلاح معدات النقل الشخصية

Car fix (mechanics)	1 Cost	92.98	92.95	90.25	0.03	3.02	١ أجرة	اصلاح سيارة (ميكانيكا)
Oil change	1 Cost	88.64	88.9	80.97	-0.29	9.47	١ تكلفة	تغيير زيت

FODDER AND LIVESTOCK

الأعلاف والحيوانات الحية

imported Barley	50 Kg	52.65	52.88	44.28	-0.43	18.9	٥٠ كجم	شعير مستورد
Clover	1 Bulk	19.9	20.09	17.82	-0.95	11.67	١ بالة	برسيم
Chloris gayana	1 Bulk	13.4	13.16	12.06	1.82	11.11	١ بالة	الرودس
Hay	1 Bulk	14.2	14.07	13.41	0.92	5.89	١ بالة	التبن أو الدريس
Cubes	40 Kg	53.09	52.73	42.62	0.68	24.57	٤٠ كجم	المكعبات
Najdi Sheep	1 Grain	1317.7	1319.01	1245	-0.10	5.84	١ حبة	غنم نجدى
Naemi Sheep	1 Grain	1317.45	1316.02	1247.88	0.11	5.58	١ حبة	غنم نعيمى
Barbari Sheep	1 Grain	617.47	601.99	508.49	2.57	21.43	١ حبة	غنم بربرى
Soakny Sheep	1 Grain	1056.3	1029.56	937.66	2.6	12.65	١ حبة	غنم سواكنى
Harri Sheep	1 Grain	1263.11	1250.69	1130.31	0.99	11.75	١ حبة	غنم حرى
Local goat (trunk)	1 Grain	888.42	879.23	803.84	1.05	10.52	١ حبة	تيس بلدى (جذع)

HOTELS AND FURNISHED APARTMENTS

الفنادق والشقق المفروشة

Hotel accommodation	1 Cost	428.97	467.96	438.58	-8.33	-2.19	١ أجرة	اقامة بالفنادق
Furnished apartment	1 Cost	250.77	284.39	233.57	-11.82	7.36	١ أجرة	شقه مفروشه

MISCELLANEOUS PERSONAL GOODS AND SERVICES

السلع والخدمات الشخصية المتنوعة

Hairdresser for men and boys	1 Cost	15.51	15.51	14.95	0	3.75	١ أجرة	حلاقه للرجال والاولاد
Local Children diapers (Pampers)	1 Pack	67.45	67.22	59.25	0.34	13.84	١ عبوه	حفاظ أطفال محلية(بامبرز)
local Tissue paper (Fine)	1 Pack	3.18	3.14	2.73	1.27	16.48	١ علبة	مناديل ورق محلي(فاين)
parties and weddings expenses	1 Cost	9182.81	9395.83	13498.61	-2.27	-31.97	١ تكلفة	نفقات الحفلات والافراح

أبرز التغيرات النسبية الشهرية

لجميع المدن

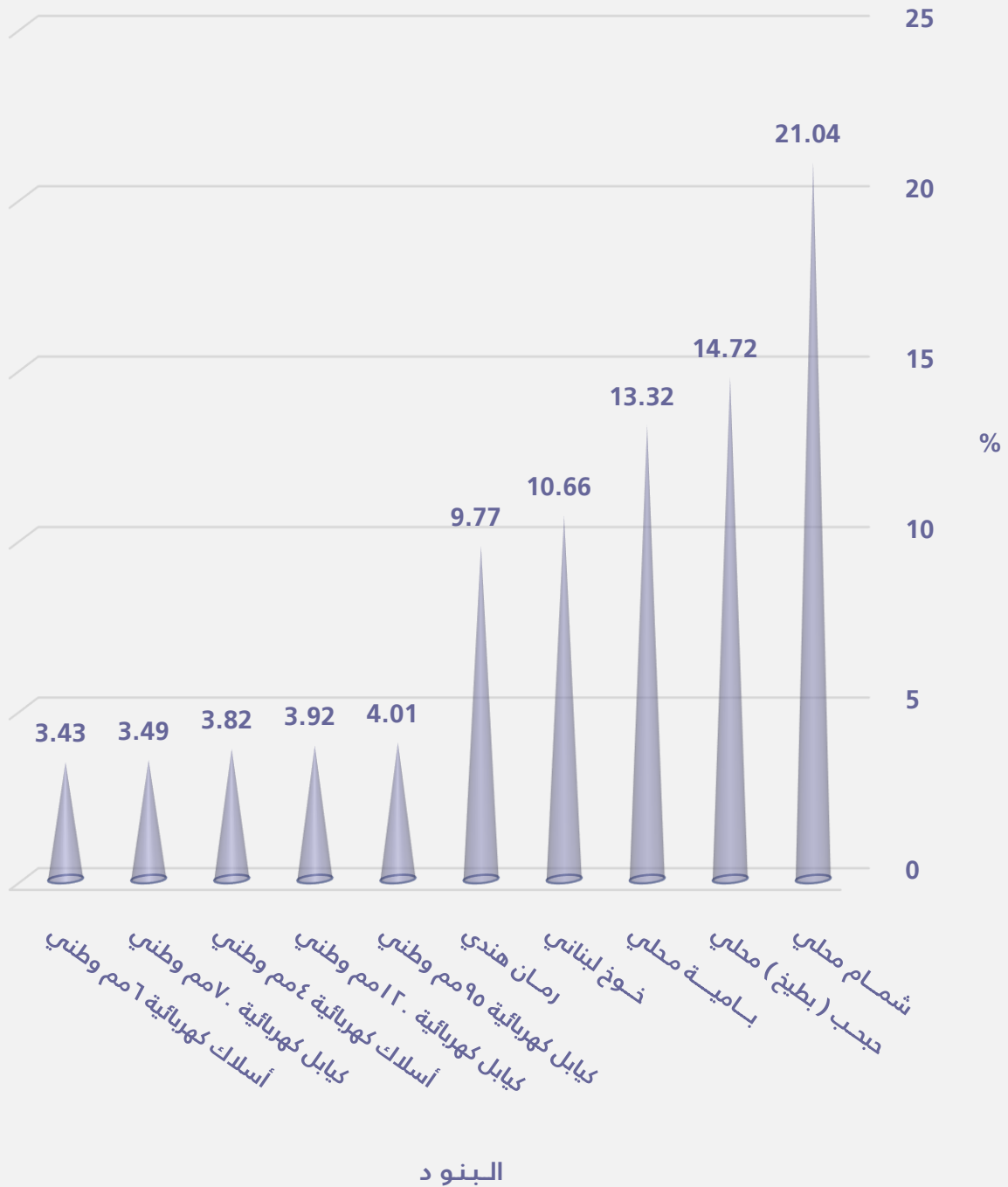
السلع و الخدمات التي سجلت أكبر نسبة ارتفاع خلال شهر

فبراير ٢٠٢١ مقارنة بشهر يناير ٢٠٢١

Goods and services that recorded the highest percentage increase during
February 2021 comparing to January 2021

Items	نسبة التغير Percent Change	البند
GOODS AND SERVICES		
السلع و الخدمات		
Local Melon	21.04	شمام محلي
Local watermelon	14.72	حبيب (بطيخ) محلي
Local Okra	13.32	بامية محلي
Lebanese Peach	10.66	خوخ لبناني
Indian Pomegranates	9.77	رمان هندي
Local Grapes	7.30	عنب محلي
Philippines Banana, Alsharbatli	6.18	موز الشربتلي الفلبين
Local Black Eggplants	4.19	باذنجان أسود محلي
Local Cucumbers	3.07	خيار محلي
Medium Lebanese Pears	2.96	كمثرى وسط لبناني
utensils liquid Soap (Fairy)	2.86	صابون سائل للأواني(فيري)
Local Fig	2.69	تين محلي
Vegetable oil, (frying) Al Arabi	2.65	زيت نباتي (للقلي)العربي
Soakny Sheep	2.60	غنم سواكني
Barbari Sheep	2.57	غنم بربري
CONSTRUCTIONAL GOODS		
السلع الإنشائية		
95mm national Electrical cables	4.01	كيايل كهربائية ٩٥مم وطني
120mm national Electrical cables	3.92	كيايل كهربائية ١٢٠مم وطني
4mm national Electrical wires	3.82	أسلاك كهربائية ٤مم وطني
70mm national Electrical cables	3.49	كيايل كهربائية ٧٠مم وطني
6mm national Electrical wires	3.43	أسلاك كهربائية ٦مم وطني
50mm national Electrical cables	3.10	كيايل كهربائية ٥٠مم وطني
300mm national Electrical cables	2.78	كيايل كهربائية ٣٠٠مم وطني
2.5mm national electrical wires	2.22	أسلاك كهربائية ٢,٥مم وطني
35mm national Electrical cables	1.85	كيايل كهربائية ٣٥مم وطني
25mm national Electrical cables	1.78	كيايل كهربائية ٢٥مم وطني
6mm National Reinforcing iron	1.69	حديد تسليح ٦مم وطني
Coal	1.54	فحم
Romanian Wood	1.35	خشب روماني
10mm national Electrical cables	0.94	كيايل كهربائية ١٠مم وطني
Chilian Wood	0.90	خشب تشيلي

السلع و الخدمات التي سجلت أكبر نسبة ارتفاع خلال فبراير ٢٠٢١ مقارنة بشهر يناير ٢٠٢١



السلع و الخدمات التي سجلت أكبر نسبة انخفاض خلال شهر

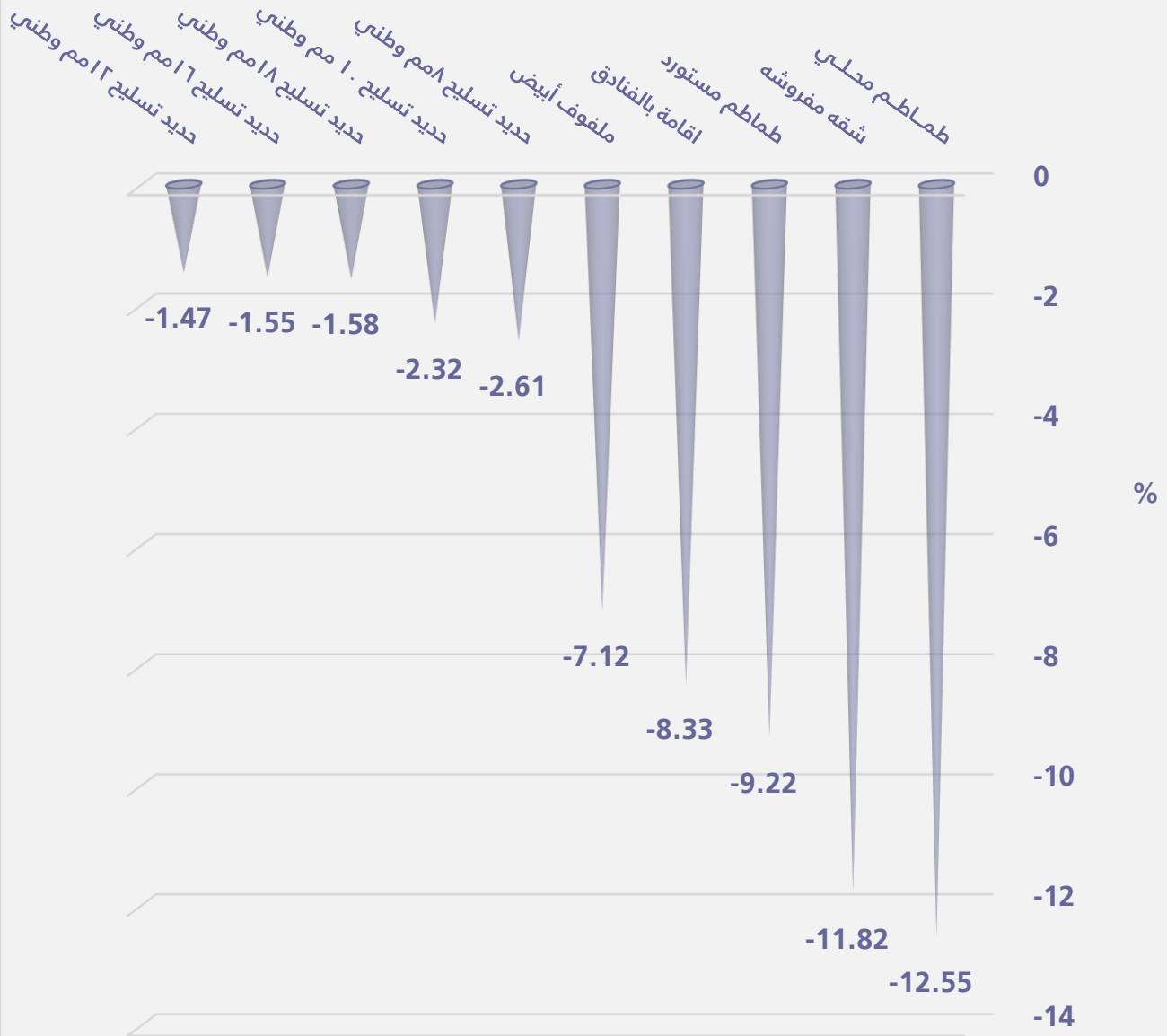
فبراير ٢٠٢١ مقارنة بشهر يناير ٢٠٢١

Goods and services that recorded the highest percentage decrease during
February 2021 comparing to January 2021

Items	نسبة التغير Percent Change	البنود
GOODS AND SERVICES		
السلع و الخدمات		
Local tomatoes	-12.55	طماطم محلي
Furnished apartment	-11.82	شقه مفروشه
Imported tomatoes	-9.22	طماطم مستورد
Hotel accommodation	-8.33	اقامة بالفنادق
white Cabbage	-7.12	ملفوف أبيض
Abu Sorra egyptian Orange	-6.82	برتقال أبو صرة مصري
Local glass Cheese (Al Marai)	-3.81	جبين كاسات محلي(المراعي)
Turkish Plums	-3.65	برقوق / بخاري تركي
Medium local Potatoes	-3.49	بطاطس وسط محلي
Pakistani Mandarin	-3.42	يوسفني باكستاني
Fresh Fish (Grouper)	-3.12	سمك طازج هامور
orange Local Juice (Rani)	-2.94	عصير برتقال معلب محلي(راني)
Perfetto Local Macaroni	-2.27	مكرونه بيرفيتو محلي
parties and weddings expenses	-2.27	نفقات الحفلات والافراح
Perfetto Noodles	-2.12	شعيرية بيرفيتو
CONSTRUCTIONAL GOODS		
السلع الإنشائية		
8mm National Reinforcing iron	-2.61	حديد تسليح ٨مم وطني
10mm national Reinforcing iron	-2.32	حديد تسليح ١٠ مم وطني
18mm national reinforcing iron	-1.58	حديد تسليح ١٨ مم وطني
16mm national Reinforcing iron	-1.55	حديد تسليح ١٦ مم وطني
12mm national Reinforcing iron	-1.47	حديد تسليح ١٢ مم وطني
14mm national Reinforcing iron	-1.45	حديد تسليح ١٤ مم وطني
white soft Sand	-0.79	رمل ناعم ابيض
Black National Cement	-0.79	إسمنت أسود وطني
Chinese Iron-binding cables	-0.74	كيايل ربط الحديد صيني
National Gypsum	-0.33	جبس وطني
350 K Resistant Concrete	-0.07	خرسانة مقاوم ٣٥٠ك
Aluminum (Saudi, Arch side)	-0.07	ألمنيوم (حلق جنب سعودي)
250 K Normal Concrete	-0.04	خرسانة عادي ٢٥٠ك

السلع و الخدمات التي سجلت أكبر نسبة انخفاض خلال فبراير ٢٠٢١ مقارنة بشهر يناير ٢٠٢١

البنود



متوسط أسعار بعض المواد الإنشائية في المملكة خلال عام ٢٠٢١ م
(بالريال السعودي)


Average prices of some construction materials in the kingdom during 2021
(Saudi Riyals)

الأخشاب Timber	الكابيل Cabling	الأسمنت Cement	الحديد Iron	الخرسانة الجاهزة Ready-mixed concrete	التاريخ الهجري Hijri Date	الشهر Month
(متر مكعب) M3	(متر طولي) M	كيس (٥٠ كيلو) Bag(50)kg	طن Ton	(متر مكعب) M3		
2273.30	31.30	12.70	2218.50	154.28	1426/12/01 1427/12/10	متوسط عام ٢٠٠٦ م Ann.Average 2006
3045.78	36.92	14.11	3558.07	203.54	1442/05/17 1442/06/18	يناير Jan
3056.56	37.80	14.05	3512.40	203.52	1442/06/19 1442/07/16	فبراير Feb

[المنهجية](#)

[الجدول بصيغة إكسل](#)

الروابط :



الهيئة العامة للإحصاء
General Authority for Statistics

